

HYDRODATA S.P.A.

Bilancio di esercizio al 31-12-2024

Dati anagrafici	
Sede in	Torino
Codice Fiscale	01735260018
Numero Rea	TORINO 518209
P.I.	01735260018
Capitale Sociale Euro	1.040.000 i.v.
Forma giuridica	Società per azioni
Settore di attività prevalente (ATECO)	711220
Società in liquidazione	no
Società con socio unico	no
Società sottoposta ad altrui attività di direzione e coordinamento	si
Denominazione della società o ente che esercita l'attività di direzione e coordinamento	ALPERIA SPA
Appartenenza a un gruppo	si
Denominazione della società capogruppo	ALPERIA SPA
Paese della capogruppo	Italia

Stato patrimoniale

	31-12-2024	31-12-2023
Stato patrimoniale		
Attivo		
A) Crediti verso soci per versamenti ancora dovuti		
Totale crediti verso soci per versamenti ancora dovuti (A)	0	0
B) Immobilizzazioni		
I - Immobilizzazioni immateriali		
4) concessioni, licenze, marchi e diritti simili	0	1.472
7) altre	4.240	1.172
Totale immobilizzazioni immateriali	4.240	2.644
II - Immobilizzazioni materiali		
1) terreni e fabbricati	2.248.250	2.151.391
2) impianti e macchinario	32.862	45.714
3) attrezzature industriali e commerciali	31.921	29.820
4) altri beni	27.544	15.806
Totale immobilizzazioni materiali	2.340.577	2.242.731
III - Immobilizzazioni finanziarie		
1) partecipazioni in		
a) imprese controllate	99.000	99.000
b) imprese collegate	0	240.000
d-bis) altre imprese	27.090	41.090
Totale partecipazioni	126.090	380.090
2) crediti		
d-bis) verso altri		
esigibili entro l'esercizio successivo	1.500	1.500
Totale crediti verso altri	1.500	1.500
Totale crediti	1.500	1.500
Totale immobilizzazioni finanziarie	127.590	381.590
Totale immobilizzazioni (B)	2.472.407	2.626.965
C) Attivo circolante		
I - Rimanenze		
1) materie prime, sussidiarie e di consumo	580	666
3) lavori in corso su ordinazione	13.733.793	12.735.646
Totale rimanenze	13.734.373	12.736.312
II - Crediti		
1) verso clienti		
esigibili entro l'esercizio successivo	1.361.510	1.511.680
esigibili oltre l'esercizio successivo	0	-
Totale crediti verso clienti	1.361.510	1.511.680
2) verso imprese controllate		
esigibili entro l'esercizio successivo	196.512	151.469
esigibili oltre l'esercizio successivo	0	-
Totale crediti verso imprese controllate	196.512	151.469
3) verso imprese collegate		
esigibili entro l'esercizio successivo	41.997	60
esigibili oltre l'esercizio successivo	0	-
Totale crediti verso imprese collegate	41.997	60
4) verso controllanti		

esigibili entro l'esercizio successivo	1.679	49.189
esigibili oltre l'esercizio successivo	0	-
Totale crediti verso controllanti	1.679	49.189
5) verso imprese sottoposte al controllo delle controllanti		
esigibili entro l'esercizio successivo	309.072	0
esigibili oltre l'esercizio successivo	0	-
Totale crediti verso imprese sottoposte al controllo delle controllanti	309.072	0
5-bis) crediti tributari		
esigibili entro l'esercizio successivo	154.459	197.085
esigibili oltre l'esercizio successivo	0	-
Totale crediti tributari	154.459	197.085
5-ter) imposte anticipate	82.292	91.712
5-quater) verso altri		
esigibili entro l'esercizio successivo	20.854	22.057
esigibili oltre l'esercizio successivo	0	-
Totale crediti verso altri	20.854	22.057
Totale crediti	2.168.375	2.023.252
III - Attività finanziarie che non costituiscono immobilizzazioni		
attività finanziarie per la gestione accentrata della tesoreria	43.584	0
Totale attività finanziarie che non costituiscono immobilizzazioni	43.584	0
IV - Disponibilità liquide		
1) depositi bancari e postali	94.096	418.711
2) assegni	0	0
3) danaro e valori in cassa	818	1.469
Totale disponibilità liquide	94.914	420.180
Totale attivo circolante (C)	16.041.246	15.179.744
D) Ratei e risconti	49.674	52.132
Totale attivo	18.563.327	17.858.841
Passivo		
A) Patrimonio netto		
I - Capitale	1.040.000	1.040.000
II - Riserva da soprapprezzo delle azioni	0	0
III - Riserve di rivalutazione	1.205.765	1.205.765
IV - Riserva legale	208.000	208.000
V - Riserve statutarie	0	0
VI - Altre riserve, distintamente indicate		
Riserva straordinaria	410.674	334.293
Varie altre riserve	1	(4)
Totale altre riserve	410.675	334.289
VII - Riserva per operazioni di copertura dei flussi finanziari attesi	0	0
VIII - Utili (perdite) portati a nuovo	0	0
IX - Utile (perdita) dell'esercizio	1.334.833	409.184
X - Riserva negativa per azioni proprie in portafoglio	0	0
Totale patrimonio netto	4.199.273	3.197.238
B) Fondi per rischi e oneri		
1) per trattamento di quiescenza e obblighi simili	0	0
2) per imposte, anche differite	0	230.833
3) strumenti finanziari derivati passivi	0	0
4) altri	95.000	88.000
Totale fondi per rischi ed oneri	95.000	318.833
C) Trattamento di fine rapporto di lavoro subordinato	1.401.507	1.416.141

D) Debiti		
1) obbligazioni		
esigibili entro l'esercizio successivo	150.000	150.000
esigibili oltre l'esercizio successivo	0	150.000
Totale obbligazioni	150.000	300.000
4) debiti verso banche		
esigibili entro l'esercizio successivo	60.103	544.056
esigibili oltre l'esercizio successivo	120.000	180.000
Totale debiti verso banche	180.103	724.056
6) acconti		
esigibili entro l'esercizio successivo	11.106.581	10.433.192
esigibili oltre l'esercizio successivo	0	-
Totale acconti	11.106.581	10.433.192
7) debiti verso fornitori		
esigibili entro l'esercizio successivo	709.176	745.204
esigibili oltre l'esercizio successivo	0	-
Totale debiti verso fornitori	709.176	745.204
11) debiti verso controllanti		
esigibili entro l'esercizio successivo	26.090	105.339
esigibili oltre l'esercizio successivo	0	-
Totale debiti verso controllanti	26.090	105.339
11-bis) debiti verso imprese sottoposte al controllo delle controllanti		
esigibili entro l'esercizio successivo	24.755	8.007
esigibili oltre l'esercizio successivo	0	-
Totale debiti verso imprese sottoposte al controllo delle controllanti	24.755	8.007
12) debiti tributari		
esigibili entro l'esercizio successivo	65.087	66.029
esigibili oltre l'esercizio successivo	0	-
Totale debiti tributari	65.087	66.029
13) debiti verso istituti di previdenza e di sicurezza sociale		
esigibili entro l'esercizio successivo	146.639	122.072
esigibili oltre l'esercizio successivo	0	-
Totale debiti verso istituti di previdenza e di sicurezza sociale	146.639	122.072
14) altri debiti		
esigibili entro l'esercizio successivo	452.108	414.761
esigibili oltre l'esercizio successivo	0	-
Totale altri debiti	452.108	414.761
Totale debiti	12.860.539	12.918.660
E) Ratei e risconti	7.008	7.969
Totale passivo	18.563.327	17.858.841

Conto economico

	31-12-2024	31-12-2023
Conto economico		
A) Valore della produzione		
1) ricavi delle vendite e delle prestazioni	4.272.408	2.734.139
3) variazioni dei lavori in corso su ordinazione	998.147	1.592.943
5) altri ricavi e proventi		
contributi in conto esercizio	0	733
altri	14.410	2.966
Totale altri ricavi e proventi	14.410	3.699
Totale valore della produzione	5.284.965	4.330.781
B) Costi della produzione		
6) per materie prime, sussidiarie, di consumo e di merci	62.608	54.281
7) per servizi	1.829.886	1.545.196
8) per godimento di beni di terzi	114.201	93.448
9) per il personale		
a) salari e stipendi	1.926.179	1.801.243
b) oneri sociali	376.603	352.175
c) trattamento di fine rapporto	151.574	143.826
Totale costi per il personale	2.454.356	2.297.244
10) ammortamenti e svalutazioni		
a) ammortamento delle immobilizzazioni immateriali	3.703	4.879
b) ammortamento delle immobilizzazioni materiali	103.258	95.010
Totale ammortamenti e svalutazioni	106.961	99.889
11) variazioni delle rimanenze di materie prime, sussidiarie, di consumo e merci	86	201
14) oneri diversi di gestione	71.192	67.065
Totale costi della produzione	4.639.290	4.157.324
Differenza tra valore e costi della produzione (A - B)	645.675	173.457
C) Proventi e oneri finanziari		
15) proventi da partecipazioni		
da imprese controllate	565.990	416.790
altri	2.000	4.000
Totale proventi da partecipazioni	567.990	420.790
16) altri proventi finanziari		
d) proventi diversi dai precedenti		
da imprese controllanti	7.609	475
altri	924	954
Totale proventi diversi dai precedenti	8.533	1.429
Totale altri proventi finanziari	8.533	1.429
17) interessi e altri oneri finanziari		
verso imprese controllanti	1.582	596
altri	45.357	70.864
Totale interessi e altri oneri finanziari	46.939	71.460
Totale proventi e oneri finanziari (15 + 16 - 17 + - 17-bis)	529.584	350.759
D) Rettifiche di valore di attività e passività finanziarie		
19) svalutazioni		
a) di partecipazioni	14.000	60.000
Totale svalutazioni	14.000	60.000
Totale delle rettifiche di valore di attività e passività finanziarie (18 - 19)	(14.000)	(60.000)

Risultato prima delle imposte (A - B + - C + - D)	1.161.259	464.216
20) Imposte sul reddito dell'esercizio, correnti, differite e anticipate		
imposte correnti	39.561	32.201
imposte relative a esercizi precedenti	8.278	0
imposte differite e anticipate	(221.413)	22.831
Totale delle imposte sul reddito dell'esercizio, correnti, differite e anticipate	(173.574)	55.032
21) Utile (perdita) dell'esercizio	1.334.833	409.184

Rendiconto finanziario, metodo indiretto

	31-12-2024	31-12-2023
Rendiconto finanziario, metodo indiretto		
A) Flussi finanziari derivanti dall'attività operativa (metodo indiretto)		
Utile (perdita) dell'esercizio	1.334.833	409.184
Imposte sul reddito	(173.574)	55.032
Interessi passivi/(attivi)	39.159	70.031
(Dividendi)	(567.990)	(420.790)
(Plusvalenze)/Minusvalenze derivanti dalla cessione di attività	0	0
1) Utile (perdita) dell'esercizio prima d'imposte sul reddito, interessi, dividendi e plus/minusvalenze da cessione	632.428	113.457
Rettifiche per elementi non monetari che non hanno avuto contropartita nel capitale circolante netto		
Accantonamenti ai fondi	246.574	231.826
Ammortamenti delle immobilizzazioni	106.961	99.889
Svalutazioni per perdite durevoli di valore	0	0
Rettifiche di valore di attività e passività finanziarie di strumenti finanziari derivati che non comportano movimentazione monetarie	0	0
Altre rettifiche in aumento/(in diminuzione) per elementi non monetari	14.000	60.000
Totale rettifiche per elementi non monetari che non hanno avuto contropartita nel capitale circolante netto	367.535	391.715
2) Flusso finanziario prima delle variazioni del capitale circolante netto	999.963	505.172
Variazioni del capitale circolante netto		
Decremento/(Incremento) delle rimanenze	(998.061)	(1.592.742)
Decremento/(Incremento) dei crediti verso clienti	150.170	631.505
Incremento/(Decremento) dei debiti verso fornitori	(36.028)	(332.055)
Decremento/(Incremento) dei ratei e risconti attivi	2.458	(5.976)
Incremento/(Decremento) dei ratei e risconti passivi	(961)	(9.528)
Altri decrementi/(Altri incrementi) del capitale circolante netto	321.295	2.146.216
Totale variazioni del capitale circolante netto	(561.127)	837.420
3) Flusso finanziario dopo le variazioni del capitale circolante netto	438.836	1.342.592
Altre rettifiche		
Interessi incassati/(pagati)	(39.159)	(70.031)
(Imposte sul reddito pagate)	(1.989)	(408.708)
Dividendi incassati	567.990	420.790
(Utilizzo dei fondi)	(254.208)	(583.406)
Altri incassi/(pagamenti)	0	0
Totale altre rettifiche	272.634	(641.355)
Flusso finanziario dell'attività operativa (A)	711.470	701.237
B) Flussi finanziari derivanti dall'attività d'investimento		
Immobilizzazioni materiali		
(Investimenti)	(201.184)	(64.730)
Disinvestimenti	82	0
Immobilizzazioni immateriali		
(Investimenti)	(5.299)	(2.944)
Disinvestimenti	0	0
Immobilizzazioni finanziarie		
(Investimenti)	0	0
Disinvestimenti	240.000	40.000
Attività finanziarie non immobilizzate		
(Investimenti)	(43.584)	0

Disinvestimenti	0	0
(Acquisizione di rami d'azienda al netto delle disponibilità liquide)	0	0
Cessione di rami d'azienda al netto delle disponibilità liquide	0	0
Flusso finanziario dell'attività di investimento (B)	(9.985)	(27.674)
C) Flussi finanziari derivanti dall'attività di finanziamento		
Mezzi di terzi		
Incremento/(Decremento) debiti a breve verso banche	(183.953)	48.054
Accensione finanziamenti	0	0
(Rimborso finanziamenti)	(510.000)	(218.517)
Mezzi propri		
Aumento di capitale a pagamento	0	0
(Rimborso di capitale)	0	0
Cessione/(Acquisto) di azioni proprie	0	0
(Dividendi e acconti su dividendi pagati)	(332.798)	(535.604)
Flusso finanziario dell'attività di finanziamento (C)	(1.026.751)	(706.067)
Incremento (decremento) delle disponibilità liquide (A ± B ± C)	(325.266)	(32.504)
Effetto cambi sulle disponibilità liquide	0	0
Disponibilità liquide a inizio esercizio		
Depositi bancari e postali	418.711	451.958
Assegni	0	0
Danaro e valori in cassa	1.469	726
Totale disponibilità liquide a inizio esercizio	420.180	452.684
Di cui non liberamente utilizzabili	0	0
Disponibilità liquide a fine esercizio		
Depositi bancari e postali	94.096	418.711
Assegni	0	0
Danaro e valori in cassa	818	1.469
Totale disponibilità liquide a fine esercizio	94.914	420.180
Di cui non liberamente utilizzabili	0	0

Nota integrativa al Bilancio di esercizio chiuso al 31-12-2024

Nota integrativa, parte iniziale

PREMESSA

Il bilancio chiuso al 31/12/2024 di cui la presente Nota Integrativa costituisce parte integrante ai sensi dell'art. 2423, primo comma del Codice Civile, corrisponde alle risultanze delle scritture contabili regolarmente tenute ed è redatto conformemente agli articoli 2423, 2423 ter, 2424, 2424 bis, 2425, 2425 bis, 2425 ter del Codice Civile, secondo principi di redazione conformi a quanto stabilito dall'art. 2423 bis e criteri di valutazione di cui all'art. 2426 C.C., così come riformati dal Decreto Legislativo n. 139/15 in attuazione della Direttiva Europea 2013/34.

Le norme sopra citate sono interpretate ed integrate dai principi contabili emanati dall'Organismo Italiano di Contabilità ("i principi contabili OIC").

Il presente bilancio al 31/12/2024 risulta essere composto dallo Stato Patrimoniale, dal Conto Economico, dal Rendiconto Finanziario e dalla Nota Integrativa, e come negli esercizi precedenti, è stato redatto in Euro.

Con riferimento ai principi utilizzati per la redazione del presente bilancio di esercizio, si precisa che la valutazione delle singole voci è stata effettuata, così come previsto dall'art. 2423 bis del Codice Civile tenendo conto della sostanza dell'operazione o del contratto.

La presente Nota Integrativa ha la funzione di fornire l'illustrazione, l'analisi e, in taluni casi, un'integrazione dei dati di Bilancio e contiene le informazioni richiesti dall'art. 2427 del Codice Civile.

La Società per limiti dimensionali, rientra nell'ambito dei soggetti che, ai sensi di cui all'art. 2435 bis del Codice Civile possono redigere il bilancio in forma abbreviata. Pertanto il presente bilancio è predisposto in tale forma.

Ciò nonostante, data la volontà di trasparenza e di informativa della Società si è ritenuto opportuno redigere il bilancio ed in particolare la presente Nota Integrativa fornendo alcune delle informazioni previste per le Società che redigono il bilancio in forma ordinaria.

Infine, sempre ai fini di garantire la chiarezza dell'informativa, la forma utilizzata per la redazione degli schemi di bilancio è quella prevista per le imprese che redigono il bilancio in forma ordinaria, riportando, nel Conto Economico, tutti i contenuti di cui all'art. 2424 e 2425 del Codice Civile.

E' stato inoltre predisposto, ai sensi di cui all'art. 2425 ter del Codice Civile il rendiconto finanziario ed è stata redatta la Relazione sulla Gestione.

I criteri di valutazione sono conformi all'art. 2426 del Codice Civile e sono conformi a quelli utilizzati nella redazione del bilancio del precedente esercizio.

Principi di redazione

Il bilancio d'esercizio al 31/12/2024 è stato redatto in conformità alla normativa del Codice Civile, interpretata ed integrata dai principi contabili elaborati e revisionati dall'Organismo Italiano di Contabilità ("OIC") e, ove mancanti e non in contrasto, da quelli emanati dall'International Accounting Standards Board ("IASB").

Come previsto dagli art. 2423 e 2423 bis del Codice Civile, il bilancio d'esercizio è stato redatto nella prospettiva della continuazione dell'attività, secondo i principi generali della prudenza, della competenza e della rilevanza, nonché tenendo conto della prevalenza della sostanza dell'operazione o del contratto.

I criteri applicati nella valutazione delle voci del bilancio e nelle rettifiche di valore sono conformi alle disposizioni del Codice Civile e sono principalmente contenuti nell'art. 2426 del Codice Civile.

In particolare al fine di redigere il bilancio con chiarezza e fornire una rappresentazione veritiera e corretta della situazione patrimoniale e finanziaria e del risultato economico, conformemente al disposto dell'articolo 2423 bis del Codice Civile, si è provveduto a:

- valutare le singole voci secondo prudenza ed in previsione di una normale continuità aziendale;
- includere i soli utili effettivamente realizzati nel corso dell'esercizio;
- determinare i proventi ed i costi nel rispetto della competenza temporale, ed indipendentemente dalla loro manifestazione finanziaria;
- comprendere tutti i rischi e le perdite di competenza, anche se divenuti noti dopo la conclusione dell'esercizio;
- considerare distintamente, ai fini della relativa valutazione, gli elementi eterogenei inclusi nelle varie voci del bilancio;
- mantenere immutati i criteri di valutazione adottati rispetto al precedente esercizio.

Prospettiva della continuità aziendale

Il bilancio d'esercizio è stato redatto sulla base del principio della continuità aziendale ove, per continuità aziendale si intende la capacità della Società ad adempiere, nei dodici mesi successivi alla data di riferimento del bilancio alle proprie obbligazioni.

Si dà atto che la società, anche in quest'esercizio, non ha esercitato alcuna deroga ai normali principi di redazione del bilancio d'esercizio previsti dagli OIC.

Casi eccezionali ex art. 2423, quinto comma, del Codice Civile

Non si sono verificati eventi eccezionali che abbiano reso necessario il ricorso a deroghe di cui all'art.2423, quinto comma del Codice Civile.

Criteri di valutazione applicati

I criteri applicati nella valutazione delle voci di bilancio, esposti di seguito, sono conformi a quanto disposto dall'art. 2426 del Codice Civile.

I criteri di valutazione di cui all'art. 2426 del Codice Civile sono conformi a quelli utilizzati nella redazione del bilancio del precedente esercizio.

Immobilizzazioni immateriali

Iscritte al costo sostenuto, comprensivo degli oneri accessori, esclusi gli oneri finanziari. Gli ammortamenti sono stanziati sulla base di sistematici piani, di regola a quote annuali costanti, in relazione alla stimata residua possibilità di utilizzazione dei beni.

I piani di ammortamento di tali costi sono stati predisposti tenendo conto dell'arco temporale entro cui si stima essi producano utilità.

Altri costi capitalizzati 20%

Nel caso in cui, indipendentemente dall'ammortamento già contabilizzato, risulti una perdita durevole di valore, l'immobilizzazione viene corrispondentemente svalutata; se in esercizi successivi vengono meno i presupposti della svalutazione viene ripristinato il valore originario.

Nel presente esercizio non sussistono i presupposti per alcuna svalutazione delle componenti delle immobilizzazioni immateriali.

Immobilizzazioni materiali

Le immobilizzazioni materiali sono esposte al netto dei relativi fondi di ammortamento. Sono iscritte al costo d'acquisto ove nel costo sono compresi gli oneri accessori, ivi compresi, per quanto concerne i fabbricati e quelli strumentali per l'impresa, gli interessi passivi direttamente imputabili sostenuti prima dell'entrata in funzione del bene che si realizza o con l'utilizzo diretto del bene o con la concessione in locazione.

Nel costo sono ricomprese le rivalutazioni monetarie relative ad alcuni fabbricati ed eseguite in accordo a specifiche norme di rivalutazione e di cui ai sensi della L. 72/83. Nel prosieguo della Nota Integrativa verranno fornite ulteriori informazioni.

Si da inoltre atto che conformemente all'applicazione dei principi contabili il valore dei fabbricati è stato scisso tra il valore relativo ai terreni su cui gli stessi insistono ed il valore della costruzione.

Il valore iscritto in bilancio non è comunque superiore al valore di mercato dei beni stessi.

Le immobilizzazioni disponibili ed utilizzate sono state sistematicamente ammortizzate sulla base di aliquote economico-tecniche determinate in relazione alle residue possibilità di utilizzo dei beni.

Gli ammortamenti così effettuati sono ritenuti congrui in relazione all'intensità di utilizzazione ed alla vita utile delle immobilizzazioni.

Nel caso in cui, indipendentemente dall'ammortamento già contabilizzato, risulti una perdita durevole di valore, l'immobilizzazione viene corrispondentemente svalutata; se in esercizi successivi vengono meno i presupposti della svalutazione viene ripristinato il valore originario.

Nel presente esercizio non sussistono i presupposti per alcuna svalutazione delle Immobilizzazioni Materiali.

Il sottostante prospetto specifica i coefficienti di ammortamento applicati a ciascuna categoria di immobilizzazioni:

Fabbricati 3%

Impianti e macchinari 15%

Impianti interni speciali 25%

Attrezzature 15%

Mobili ufficio 12%

Macchine elettroniche d'ufficio 20%

Arredi e scaffalature 15%

Mezzi di trasporto 20%

Partecipazioni

Sono relative all'acquisizione di partecipazioni, aventi finalità strategiche e non di temporaneo impiego di liquidità, in alcune società.

Iscriette al costo di acquisto comprensivo dei costi accessori (anche per le società controllate e collegate), previa verifica dell'assenza di perdite durevoli di valore.

Rimanenze

Materie prime, sussidiarie e consumo, prodotti finiti e merci (C.I.1 – C.I.2 – C.I.4)

I beni appartenenti alle predette voci, valutati distintamente per categorie omogenee, sono iscritti con il criterio del costo di acquisizione, compresi gli oneri accessori, esclusi gli interessi passivi, con eventuale svalutazione nel caso in cui il valore al costo sia inferiore al valore di mercato.

Lavori in corso su ordinazione (C.I.3)

Isritti con osservanza delle indicazioni fornite da OIC 23, ovvero con il criterio della percentuale di completamento, privilegiato a prescindere dalla durata originaria della commessa (inferiore / superiore a 12 mesi), al verificarsi di tutte le seguenti condizioni:

- Esistenza di contratti vincolanti per entrambe le parti, ove sono pattuite con chiarezza le reciproche obbligazioni ed in particolare il diritto al corrispettivo per l'appaltatore;

- Maturazione con ragionevole certezza del diritto al corrispettivo in base all' avanzamento lavori (SAL), anche in caso di recesso da parte del committente;
- Assenza di situazioni di incertezza relative a condizioni contrattuali o fattori esterni comportanti dubbi sull' esecuzione delle reciproche obbligazioni;
- Attendibilità della misurazione del risultato della commessa, tramite chiara identificazione dei costi ad essa attribuibili e possibilità di comparazione con le stime precedenti.

Metodo di valutazione adottato:

Costo sostenuto (*cost to cost*), ove la percentuale di completamento da applicare al ricavo di commessa è determinata dall' incidenza dei costi sostenuti per la stessa sino alla data di chiusura dell'esercizio (numeratore), rispetto alla totalità dei costi stimati per suo il completamento (denominatore).

Con l'introduzione del D.lgs 13.12.2024 n. 122 è stato modificato l'art. 92 comma 6 del TUIR consentendo che l' eventuale adozione del criterio della percentuale di completamento anche per commesse infrannuali possa assumere valenza anche dal punto di vista fiscale.

Pertanto in base alla modifica introdotta, dal periodo d'imposta successivo a quello in corso al 31.12.2023 (2024, per i soggetti "solari"), le imprese che contabilizzano in bilancio tali opere, forniture e servizi con il metodo della percentuale di completamento, in conformità ai corretti principi contabili, applicano il suddetto metodo anche ai fini della determinazione del reddito d'impresa con esclusione, nel caso in specie, del cosiddetto "doppio binario".

Crediti

I crediti ai sensi dell'art. 2426, comma 1 numero 8 del Codice Civile sono rilevati in bilancio secondo il criterio del costo ammortizzato, ad eccezione dei crediti per i quali gli effetti dell'applicazione del costo ammortizzato, ai sensi dell'art. 2423, comma 4 del Codice Civile sono ritenuti irrilevanti (scadenza inferiore ai 12 mesi), e al valore di presumibile realizzo.

Nella fattispecie, lo stanziamento al fondo svalutazione crediti è stato operato in via prevalente sulla base di valutazioni analitiche, e solo in via residuale con metodo statistico (sul monte crediti), potendosi ragionevolmente presumere un potenziale rischio di inesigibilità, ancorché in assenza di segnali specifici.

Crediti tributari e attività per imposte anticipate

Imposte anticipate (voce C.II.5-ter): la Voce è destinata a registrare gli effetti di asincronie temporanee tra le norme civilistiche ed i criteri di tassazione, a condizione che sussista ragionevole certezza su futuri redditi imponibili, in un arco temporale delimito, sufficienti al loro riassorbimento.

Attività finanziarie che non costituiscono immobilizzazioni

In aderenza alla nuova formulazione dell'OIC 14 sono iscritte, sempre al valore nominale, le consistenze del credito in essere nei confronti della Alperia SpA (pooler) derivanti dal rapporto di cash pooling in essere, contratto sottoscritto nel 2023 per la gestione centralizzata della tesoreria che avviene tramite il sistema di cash pooling con la procedura dello "zero balance system", in base alla quale alcune società del Gruppo, tra le quali Hydrodata SpA, trasferiscono giornalmente i saldi a credito e a debito in un conto centralizzato intestato a Alperia SpA, la società "Tesoriera", col fine di ottimizzare l'allocazione delle risorse tra le società del Gruppo.

Disponibilità liquide

Le disponibilità liquide sono esposte al loro valore nominale.

Ratei e risconti

I ratei e i risconti sono stati iscritti sulla base del principio della competenza economico temporale e contengono i ricavi / costi di competenza dell'esercizio ed esigibili in esercizi successivi e i ricavi / costi sostenuti entro la chiusura dell'esercizio, ma di competenza di esercizi successivi.

Sono iscritte pertanto esclusivamente le quote di costi e di ricavi, comuni a due o più esercizi, l'entità dei quali varia in funzione del tempo.

Alla fine dell'esercizio si è verificato che le condizioni che hanno determinato la rilevazione iniziale siano state rispettate, apportando, se ricorresse il caso, le necessarie rettifiche di valore, tenendo conto oltre che dell'elemento temporale anche dell'eventuale recuperabilità.

I ratei attivi, assimilabili ai crediti di esercizio, sono stati valutati al valore presumibile di realizzo, operando, nel caso in cui tale valore fosse risultato inferiore al valore contabile, una svalutazione in Conto Economico.

I ratei passivi, assimilabili ai debiti, sono stati valutati al valore nominale.

Per i risconti attivi è stata operata la valutazione del futuro beneficio economico correlato ai costi differiti, operando, nel caso tale beneficio fosse risultato inferiore alla quota riscontata, una rettifica di valore.

Fondi per rischi ed oneri

I fondi per rischi e oneri rappresentano passività di natura determinata, probabili o certe con riguardo all'ammontare e/o alla data di sopravvenienza.

La costituzione del Fondo oneri è stata effettuata in base ai principi di prudenza e di competenza, osservando le prescrizioni dell'OIC 31 e sono relative alle competenze maturate a favore dei dipendenti sulla base degli accordi. Gli accantonamenti correlati sono stati rilevati nel Conto Economico dell'esercizio di competenza, in base alla classificazione "per natura dei costi".

Fondi per imposte, anche differite

Vengono iscritte nel caso di sussistenza di passività per imposte probabili, derivanti da accertamenti non definitivi e contenziosi in corso, e le passività per imposte differite determinate in base alle differenze temporanee imponibili, applicando l'aliquota stimata in vigore al momento in cui si ritiene tali differenze si riverseranno.

Trattamento di fine rapporto di lavoro subordinato

Il trattamento di fine rapporto di lavoro subordinato è iscritto nel rispetto di quanto previsto dalla normativa vigente e corrisponde all'effettivo impegno della Società nei confronti dei singoli dipendenti alla data di chiusura del bilancio, dedotte le anticipazioni corrisposte.

Accoglie il debito maturato nei confronti del personale in forza al termine dell'esercizio, in applicazione alle vigenti norme (art. 2120 C.C., leggi specifiche e contratti collettivi di lavoro), al netto di eventuali anticipazioni erogate.

La disciplina introdotta dalla L. 296/2006 ha previsto: Per le imprese con più di 50 dipendenti alla data del 1° gennaio 2007: obbligo di versare gli importi via via maturandi da tale data alla Tesoreria dell'INPS o ad altre gestioni di previdenza complementare, su opzione di ciascun dipendente; Per le imprese con meno di 50 dipendenti alla predetta data: le quote via via maturande di TFR restano presso il datore di lavoro, salva espressa opzione dei dipendenti di versarle alla Tesoreria dell'INPS o ad altre gestioni di previdenza complementare.

La Società rientra in quest'ultima categoria.

Debiti

I debiti ai sensi dell'art. 2426, comma 1 numero 8 del Codice Civile sono rilevati secondo il criterio del costo ammortizzato, ad eccezione dei debiti per i quali gli effetti dell'applicazione del costo ammortizzato, ai sensi dell'art. 2423 comma 4 del Codice Civile, sono irrilevanti (scadenza inferiore ai 12 mesi) Per il principio di rilevanza già richiamato, non sono stati attualizzati i debiti nel caso in cui il tasso d'interesse desumibile dalle condizioni contrattuali non sia significativamente diverso dal tasso di interesse di mercato.

I debiti per i quali non è stato applicato il criterio del costo ammortizzato sono stati rilevati al valore nominale.

La suddivisione degli importi esigibili entro e oltre l'esercizio è effettuata con riferimento alla scadenza contrattuale o legale, tenendo anche conto di fatti ed eventi che possono determinare una modifica della scadenza originaria.

I debiti originati da acquisizioni di beni sono iscritti al momento in cui sono trasferiti i rischi, gli oneri e i benefici; quelli relativi ai servizi sono rilevati al momento di effettuazione della prestazione; quelli finanziari e di altra natura al momento in cui scaturisce l'obbligazione verso la controparte.

I debiti tributari accolgono le passività per imposte certe e determinate, nonché le ritenute operate quale sostituto, e non ancora versate alla data del bilancio, e, ove la compensazione è ammessa, sono iscritti al netto di acconti, ritenute d'acconto e crediti d'imposta.

Imposte sul reddito d'esercizio

Le imposte d'esercizio vengono iscritte dalla società in base alla stima del reddito imponibile in conformità alle disposizioni in vigore.

In tal senso si dà atto che la Società ha aderito, ricorrendone i presupposti, al cosiddetto Concordato Preventivo Biennale. Le imposte contabilizzate sono state determinate proprio in funzione dell'importo concordato a tal titolo.

Per quanto riguarda le imposte differite ed anticipate sono iscritte sulla base dei criteri stabiliti dal principio contabile n. 25 elaborato dall'apposita Commissione dei Consigli Nazionali dei Dottori Commercialisti e dei Ragionieri in tema di "Trattamento contabile delle imposte sul reddito".

Le imposte anticipate Ires sono state calcolate con l'applicazione di un'aliquota pari al 24% per quanto concerne l'Ires e del 3,9% per quanto concerne l'Irap.

Le imposte differite e anticipate vengono determinate sulla base delle differenze temporanee tra i valori dell'attivo e del passivo ed i corrispondenti valori rilevanti ai fini fiscali. In particolare le imposte anticipate sono iscritte se esiste la ragionevole certezza del loro futuro recupero. Le imposte differite e le imposte anticipate, nel caso di sussistenza, sono separatamente indicate nelle voci introdotte dal D.Lgs. 6/2003 nello schema obbligatorio di Stato Patrimoniale e di Conto Economico. Ai sensi dell'art. 2427 n. 14 c.c si allega l'apposito prospetto conforme a quello predisposto dall'OIC (**Allegato B**).

Rischi, Impegni, Garanzie

Gli impegni e le garanzie sono indicati nella Nota Integrativa.

I rischi per i quali la manifestazione di una passività è solo probabile sono descritti nelle note esplicative, senza procedere allo stanziamento di fondi rischi, secondo i principi contabili di riferimento.

Criteri conversione poste in valuta

Come prescritto dall'articolo 2426, punto 8 bis del Codice Civile, i crediti verso soci, i crediti immobilizzati, i crediti inseriti nell'attivo circolante, le disponibilità liquide e i debiti sia a breve che a lungo termine, al netto di eventuali svalutazioni, sono iscritti in bilancio ai cambi "a pronti" alla data di chiusura dell'esercizio. I relativi utili e perdite sono imputati a Conto Economico alla voce "C.17 bis Utili e perdite su cambi". Qualora dal procedimento di adeguamento dei cambi emerga una differenza positiva, in sede di destinazione dell'eventuale utile d'esercizio, verrà accantonata una apposita riserva di pari importo non distribuibile fino al realizzo. Si dà atto che non esistono debiti o crediti in valuta diversa dall'Euro, pertanto nessuna rilevazione è stata effettuata in relazione agli andamenti dei cambi.

Costi e ricavi

Sono esposti secondo il principio della prudenza e della competenza economica.

Alle componenti reddituali del Valore della produzione (VdP) si applica il principio generale della competenza economica; sono iscritte al netto di sconti ed abbuoni commerciali, premi, imposte indirette e tasse direttamente connessi.

Si precisano i differenti criteri di riconoscimento riservati a ciascuna categoria:

Ricavi per prestazioni di servizi (voce A.1): ad avvenuto completamento della prestazione/commissa, oppure, se a maturazione continua, su base temporale;

Ricavi per lavori in corso su ordinazione (voce A.1): solo in caso di accettazione contrattuale di SAL a titolo definitivo;
Variazione dei lavori in corso lavorazione (voce A.3): valutazione a ricavi come già illustrato in commento all'attivo di Stato Patrimoniale;
Contributi in conto capitale (voce A.5): concorrono al risultato mediante la tecnica dei risconti pluriennali, commisurati al residuo importo da ammortizzare dei beni cui si riferiscono i contributi stessi;
Plusvalenze e sopravvenienze attive (voce A.5): classificate in questa area, a prescindere da ogni distinzione in base alla natura ordinaria o eccezionale (effetto soppressione area straordinaria).

INFORMAZIONI SU FATTI DI RILIEVO VERIFICATESI NEL CORSO DELL'ESERCIZIO

In fatti di rilievo verificatesi nel corso dell'esercizio sono ampiamente esposti nella Relazione sulla Gestione, a cui si rimanda.

Altre informazioni

Sono stati osservati i principi e le raccomandazioni pubblicati dall'Organismo Italiano di Contabilità (OIC) integrati, ove mancanti, da principi internazionali di generale accettazione, al fine di dare una rappresentazione veritiera e corretta della situazione patrimoniale e finanziaria e del risultato economico dell'esercizio

Nota integrativa, attivo

Immobilizzazioni

Immobilizzazioni immateriali

Le immobilizzazioni immateriali sono pari a Euro 4.240 (Euro 2.644 nel precedente esercizio).

Movimenti delle immobilizzazioni immateriali

La composizione ed i movimenti delle singole voci sono così rappresentati:

Immobilizzazioni Immateriali	<i>al 31.12.2023</i>	<i>incrementi dell'esercizio</i>	<i>decrementi dell'esercizio</i>	<i>ammortamento</i>	<i>al 31.12.2024</i>
Concessioni, licenze, marchi e diritti simili					
<i>Software</i>	136.857				136.857
Fondo ammortamento	(135.385)			(1.471)	(136.857)
<i>Consistenza</i>	<i>1.471</i>				<i>(0)</i>
Altri					
<i>Implementazione Modello Organizzativo D.Lgs. n. 231</i>	9.000				9.000
Fondo ammortamento	(9.000)				(9.000)
<i>Consistenza</i>	<i>-</i>				<i>-</i>
<i>Costi sistemi di qualità</i>	4.179				4.179
Fondo ammortamento	(4.179)				(4.179)
<i>Consistenza</i>	<i>0</i>				<i>0</i>
<i>Oneri pluriennali</i>	5.860				5.860
Fondo ammortamento	(4.658)			(1.172)	(5.860)
<i>Consistenza</i>	<i>1.172</i>				<i>0</i>
<i>Altre spese pluriennali</i>	-	5.300			5.300
Fondo ammortamento				(1.060)	(1.060)
<i>Consistenza</i>	<i>-</i>				<i>4.240</i>
Totale	2.644	5.300	-	(3.703)	4.240

Immobilizzazioni materiali

Le immobilizzazioni materiali sono pari a Euro 2.340.577 (Euro 2.242.731 nel precedente esercizio).

Movimenti delle immobilizzazioni materiali

La composizione ed i movimenti delle singole voci sono così rappresentati:

Immobilizzazioni Materiali	<i>Rivalutazioni operate</i>	<i>al 31.12.2023</i>	<i>incrementi dell'esercizio</i>	<i>decrementi dell'esercizio</i>	<i>ammortamento</i>	<i>al 31.12.2024</i>
-----------------------------------	----------------------------------	----------------------	--------------------------------------	--------------------------------------	---------------------	----------------------

Terreni ed aree insite nelle proprietà immobiliari

<i>Terreno</i>		731.725			731.725
Fondo ammortamento					
di cui Rivalutazione ex D.L. 185/2008	378.328				
<i>Consistenza</i>		<u>731.725</u>			<u>731.725</u>

<i>Fabbricato</i>		2.324.159	171.736		2.495.895
Fondo ammortamento		(904.493)		(74.877)	(979.370)
di cui Rivalutazione ex D.L. 185/2008	784.682				
<i>Consistenza</i>		<u>1.419.666</u>			<u>1.516.525</u>

Impianti e macchinari

<i>Impianti vari</i>		173.394	2.450		175.844
Fondo ammortamento		(127.680)		(15.302)	(142.982)
di cui Rivalutazione ex D.L. 185/2008	6.998				
di cui Rivalutazione ex L. 342/2000	3.070				
<i>Consistenza</i>		<u>45.714</u>			<u>32.862</u>

Attrezzature industriali e commerciali

<i>Attrezzature varie</i>		204.993	9.174	(8.570)	205.596
Fondo ammortamento		(175.173)		8.488	(173.675)
di cui Rivalutazione ex D.L. 185/2008	15.005			(6.993)	
di cui Rivalutazione ex L. 342/2000	1.015				
<i>Consistenza</i>		<u>29.821</u>			<u>31.921</u>

Altri beni

<i>Altri beni</i>		87.448	17.824	(15.777)	89.496
Fondo ammortamento		(71.642)		15.777	(61.952)
<i>Consistenza</i>		<u>15.806</u>			<u>27.544</u>

Totale		<u>2.242.731</u>	<u>201.184</u>	<u>(82)</u>	<u>(103.259)</u>	<u>2.340.577</u>
---------------	--	------------------	----------------	-------------	------------------	------------------

Ai sensi dell'art.10 L.72/83 e successive leggi in tema di rivalutazione, si elencano le immobilizzazioni materiali iscritte nel bilancio della società sulle quali sono state effettuare rivalutazioni monetarie:

CATEGORIA	COSTO STORICO NON RIVALUTATO	COSTO STORICO RIVALUTATO	LEGGE 342 /2000	LEGGE 2 /2009	VALORE ISCRITTO IN BILANCIO
Terreni	281.725	71.672		378.328	731.725
Fabbricati	1.224.614	265.318		784.682	2.495.895
Impianti	104.603	14.320	3.070	6.998	158.505
Attrezzature	175.081	46.721	688	14.153	266.186
Mobili e arredi	25.801	1.636		392	27.829
Macchine elettroniche d'ufficio	116.540	615	246	344	117.745
Altri beni	3.983	2.017	81	116	4.387

Operazioni di locazione finanziaria

Ai sensi dell'art. 2427, comma 1 punto 22 del Codice Civile si dà atto che nell'esercizio non sono in essere contratti di locazione finanziaria, di importi rilevanti.

Immobilizzazioni finanziarie

Movimenti di partecipazioni, altri titoli e strumenti finanziari derivati attivi immobilizzati

Le partecipazioni comprese nelle immobilizzazioni finanziarie sono pari a Euro 126.090 (Euro 380.090 nel precedente esercizio).

La composizione ed i movimenti delle singole voci sono così rappresentati:

	Partecipazioni in imprese controllate	Partecipazioni in imprese collegate	Partecipazioni in altre imprese	Totale Partecipazioni
Valore di inizio esercizio				
Costo	99.000	240.000	41.090	380.090
Valore di bilancio	99.000	240.000	41.090	380.090
Variazioni nell'esercizio				
Altre variazioni	0	(240.000)	(14.000)	(254.000)
Totale variazioni	0	(240.000)	(14.000)	(254.000)
Valore di fine esercizio				
Costo	99.000	0	27.090	126.090
Valore di bilancio	99.000	0	27.090	126.090

Variazioni e scadenza dei crediti immobilizzati

I crediti compresi nelle immobilizzazioni finanziarie sono pari a Euro 1.500 (Euro 1.500 nel precedente esercizio) e sono costituiti da crediti per depositi cauzionali.

Dettagli sulle partecipazioni immobilizzate in imprese controllate

Vengono di seguito riportati i dati relativi alle partecipazioni in imprese controllate, ai sensi dell'art. 2427, comma 1 numero 5 del Codice Civile:

Società partecipata: Alperia Innovating S.r.l.

Sede: Bolzano - Via Dodiciville n.8

Capitale Sociale: Euro 100.000

Valore nominale della partecipazione: Euro 99.000

Costo della partecipazione iscritta in bilancio: Euro 99.000

Percentuale Partecipazione al 31.12.2024: 99 %

Patrimonio netto ultimo bilancio predisposto (31.12.2024): Euro 718.330

Risultato ultimo bilancio predisposto (31.12.2024): Euro 233.160

Denominazione	Città, se in Italia, o Stato estero	Codice fiscale (per imprese italiane)	Capitale in euro	Utile (Perdita) ultimo esercizio in euro	Patrimonio netto in euro	Quota posseduta in euro	Quota posseduta in %	Valore a bilancio o corrispondente credito
ALPERIA INNOVEERING SRL	BOLZANO	03097980216	100.000	233.160	718.330	99.000	99,00%	99.000
Totale								99.000

Dettagli sulle partecipazioni immobilizzate in imprese collegate

La voce si è azzerata nell'esercizio in corso in seguito alla cessione della quota di partecipazione nella Società Alpen 2.0 S.r.l.. Si evidenzia come nell'esercizio in questione non si è verificato alcun impatto economico a seguito di tale cessione, in quanto il valore della partecipazione era già stato svalutato nell'esercizio precedente.

Partecipazioni in altre imprese

Le partecipazioni in altre imprese si riferiscono alla Art Ambiente Risorse Srl, iscritta al costo di acquisto. La partecipazione in JPE 2010 S.c.r.l si è azzerata a seguito della svalutazione effettuata nell'esercizio in conseguenza della sua messa in liquidazione e della impossibilità di recuperare attivo. Si veda quanto riportato nel paragrafo "Rettifiche di valore di attività finanziarie".

Suddivisione dei crediti immobilizzati per area geografica

Vengono di seguito riportati i dati relativi alla suddivisione dei crediti immobilizzati per area geografica, ai sensi dell'art. 2427, comma 1 numero 6 del Codice Civile:

Area geografica	Crediti immobilizzati verso altri	Totale crediti immobilizzati
ITALIA	1.500	1.500
Totale	1.500	1.500

Attivo circolante

Rimanenze

Le rimanenze comprese nell'attivo circolante sono pari a Euro 13.734.373 (Euro 12.736.312 nel precedente esercizio). La composizione ed i movimenti delle singole voci sono così rappresentati:

	Valore di inizio esercizio	Variazione nell'esercizio	Valore di fine esercizio
Materie prime, sussidiarie e di consumo	666	(86)	580
Lavori in corso su ordinazione	12.735.646	998.147	13.733.793
Totale rimanenze	12.736.312	998.061	13.734.373

Crediti iscritti nell'attivo circolante

I crediti compresi nell'attivo circolante sono pari a Euro 2.168.375 (Euro 2.023.252 nel precedente esercizio). La composizione è così rappresentata:

	Esigibili entro l'esercizio successivo	Esigibili oltre l'esercizio	Valore nominale totale	(Fondi rischi /svalutazioni)	Valore netto
Verso clienti	1.361.510	0	1.361.510	0	1.361.510
Verso imprese controllate	196.512	0	196.512	0	196.512
Verso imprese collegate	41.997	0	41.997	0	41.997
Verso controllanti	1.679	0	1.679	0	1.679
Verso imprese sottoposte al controllo delle controllanti	309.072	0	309.072	0	309.072
Crediti tributari	154.459	0	154.459		154.459
Imposte anticipate			82.292		82.292
Verso altri	20.854	0	20.854	0	20.854
Totale	2.086.083	0	2.168.375	0	2.168.375

La composizione è così rappresentata:

Crediti verso Clienti

Ammontano ad Euro 1.361.510 al 31/12/2024 contro Euro 1.511.680 del passato esercizio, comprendono le fatture da emettere, al netto del fondo rischi su crediti pari ad Euro 178.872.

Crediti verso Imprese controllate

Ammontano ad Euro 196.512 al 31/12/2024 contro Euro 151.469 del passato esercizio e sono costituiti da crediti commerciali verso la società controllata Alperia Innoveering Srl.

Crediti verso Imprese collegate

Ammontano ad Euro 41.997 al 31/12/2024 e sono costituiti da crediti commerciali verso la società collegata Alpen 2.0.

Crediti verso controllanti

Ammontano ad Euro 1.679 e sono costituiti da crediti commerciali verso Alperia SpA.

Crediti verso imprese sottoposte al controllo delle controllanti

Ammontano ad Euro 309.072 e sono costituiti da crediti commerciali verso società controllate dalla controllante.

Crediti tributari

Ammontano ad Euro 154.459 e sono costituiti da:

Credito Iva	Euro	5.600
Altri crediti verso Erario	Euro	13.562
Erario conto ritenute subite	Euro	240
Crediti IRES	Euro	135.057
Totale	Euro	154.459

Crediti per imposte anticipate

Ammontano ad Euro 82.292 al 31/12/2024 contro Euro 91.712 del precedente esercizio (**Allegato B**).

L'iscrizione delle imposte anticipate sono giustificate dai documenti programmatici economici in possesso della Società, e dei redditi previsti sulla base di assumption ragionevoli e prudenti.

Crediti verso altri

Ammontano ad Euro 20.854 contro Euro 22.057 del passato esercizio e sono così costituiti:

Crediti diversi	Euro	3.292
Partite attive da liquidare	Euro	4
Fornitori c/anticipi	Euro	17.558
Totale	Euro	20.854

Variazioni e scadenza dei crediti iscritti nell'attivo circolante

Vengono di seguito riportati i dati relativi alla suddivisione dei crediti per scadenza, ai sensi dell'art. 2427, comma 1 numero 6 del Codice Civile:

	Valore di inizio esercizio	Variazione nell'esercizio	Valore di fine esercizio	Quota scadente entro l'esercizio	Quota scadente oltre l'esercizio	Di cui di durata residua superiore a 5 anni
Crediti verso clienti iscritti nell'attivo circolante	1.511.680	(150.170)	1.361.510	1.361.510	0	0
Crediti verso imprese controllate iscritti nell'attivo circolante	151.469	45.043	196.512	196.512	0	0
Crediti verso imprese collegate iscritti nell'attivo circolante	60	41.937	41.997	41.997	0	0

	Valore di inizio esercizio	Variazione nell'esercizio	Valore di fine esercizio	Quota scadente entro l'esercizio	Quota scadente oltre l'esercizio	Di cui di durata residua superiore a 5 anni
Crediti verso imprese controllanti iscritti nell'attivo circolante	49.189	(47.510)	1.679	1.679	0	0
Crediti verso imprese sottoposte al controllo delle controllanti iscritti nell'attivo circolante	0	309.072	309.072	309.072	0	0
Crediti tributari iscritti nell'attivo circolante	197.085	(42.626)	154.459	154.459	0	0
Attività per imposte anticipate iscritte nell'attivo circolante	91.712	(9.420)	82.292			
Crediti verso altri iscritti nell'attivo circolante	22.057	(1.203)	20.854	20.854	0	0
Totale crediti iscritti nell'attivo circolante	2.023.252	145.123	2.168.375	2.086.083	0	0

Suddivisione dei crediti iscritti nell'attivo circolante per area geografica

Ai sensi dell'art. 2427, comma 1 numero 6 del Codice Civile si attesta che tutti i crediti sono verso soggetti italiani.

Crediti iscritti nell'attivo circolante relativi ad operazioni con obbligo di retrocessione a termine

Con riferimento alle prescrizioni di cui all'art. 2427 n. 6 ter si dà atto che non vi sono crediti che prevedono l'obbligo di retrocessione a termine.

Attività finanziarie che non costituiscono immobilizzazioni

Variazioni delle attività finanziarie che non costituiscono immobilizzazioni

Le attività finanziarie comprese nell'attivo circolante sono pari a Euro 43.584 (Euro 0 nel precedente esercizio).

La composizione ed i movimenti delle singole voci sono così rappresentati:

Attività finanziaria per la gestione accentrata della tesoreria

Ammontano ad Euro 43.584 e sono costituiti dai crediti verso Alperia SpA per il contratto di tesoreria accentrata.

Disponibilità liquide

Le disponibilità liquide comprese nell'attivo circolante sono pari a Euro 94.914 (Euro 420.180 nel precedente esercizio).

La composizione ed i movimenti delle singole voci sono così rappresentati:

	Valore di inizio esercizio	Variazione nell'esercizio	Valore di fine esercizio
Depositi bancari e postali	418.711	(324.615)	94.096
Assegni	0	-	0
Denaro e altri valori in cassa	1.469	(651)	818
Totale disponibilità liquide	420.180	(325.266)	94.914

Ratei e risconti attivi

I ratei e risconti attivi sono pari a Euro 49.674 (Euro 52.132 nel precedente esercizio).

La composizione ed i movimenti delle singole voci sono così rappresentati:

	Valore di inizio esercizio	Variazione nell'esercizio	Valore di fine esercizio
Risconti attivi	52.132	(2.458)	49.674
Totale ratei e risconti attivi	52.132	(2.458)	49.674

Composizione dei risconti attivi

Canoni e licenze	Euro	9.803
Locazioni	Euro	3.808
Consulenze	Euro	1.338
Altri	Euro	10.072
Assicurazioni e fidejussioni	Euro	22.539
Oneri su mutui	Euro	2.113
Totale	Euro	49.674

Oneri finanziari capitalizzati

Vengono di seguito riportati gli oneri finanziari imputati nell'esercizio ai valori iscritti nell'attivo dello Stato Patrimoniale, ai sensi dell'art. 2427, comma 1 numero 8 del Codice Civile:

Nota integrativa, passivo e patrimonio netto

Patrimonio netto

Il patrimonio netto esistente alla chiusura dell'esercizio è pari a Euro 4.199.273 (Euro 3.197.238 nel precedente esercizio).

Variazioni nelle voci di patrimonio netto

Nei prospetti riportati di seguito viene evidenziata la movimentazione subita durante l'esercizio dalle singole poste che compongono il Patrimonio Netto e il dettaglio della voce 'Altre riserve':

	Valore di inizio esercizio	Destinazione del risultato dell'esercizio precedente		Altre variazioni			Risultato d'esercizio	Valore di fine esercizio
		Attribuzione di dividendi	Altre destinazioni	Incrementi	Decrementi	Riclassifiche		
Capitale	1.040.000	0	0	0	0	0		1.040.000
Riserva da soprapprezzo delle azioni	0	-	-	-	-	-		0
Riserve di rivalutazione	1.205.765	0	0	0	0	0		1.205.765
Riserva legale	208.000	0	0	0	0	0		208.000
Riserve statutarie	0	-	-	-	-	-		0
Altre riserve								
Riserva straordinaria	334.293	0	0	409.184	332.800	(3)		410.674
Varie altre riserve	(4)	0	0	3	0	2		1
Totale altre riserve	334.289	0	0	409.187	332.800	(1)		410.675
Riserva per operazioni di copertura dei flussi finanziari attesi	0	-	-	-	-	-		0
Utili (perdite) portati a nuovo	0	-	-	-	-	-		0
Utile (perdita) dell'esercizio	409.184	0	(409.184)	0	0	0	1.334.833	1.334.833
Riserva negativa per azioni proprie in portafoglio	0	-	-	-	-	-		0
Totale patrimonio netto	3.197.238	0	(409.184)	409.187	332.800	(1)	1.334.833	4.199.273

Ai fini di una migliore intelligibilità delle variazioni del patrimonio netto qui di seguito vengono evidenziate le movimentazioni dell'esercizio precedente delle voci del patrimonio netto:

	Valore di inizio esercizio	Attribuzione di dividendi	Altre destinazioni	Incrementi	Decrementi	Riclassifiche	Risultato d'esercizio	Valore di fine esercizio
Capitale	1.040.000	0	0	0	0	0		1.040.000
Riserve di rivalutazione	1.205.765	0	0	0	0	0		1.205.765
Riserva legale	208.000	0	0	0	0	0		208.000
Altre riserve								
Riserva straordinaria	200.980	0	0	668.913	535.600	0		334.293
Varie altre riserve	0	0	0	0	0	(4)		(4)
Totale altre riserve	200.980	0	0	668.913	535.600	(4)		334.289
Utile (perdita) dell'esercizio	0	0	0	0	0	0	409.184	409.184
Totale Patrimonio netto	2.654.745	0	0	668.913	535.600	(4)	409.184	3.197.238

Disponibilità e utilizzo del patrimonio netto

Ulteriore informativa

Capitale sociale

Ammonta ad Euro 1.040.000 e risulta, al 31/12/2024, interamente sottoscritto e versato.

Riserve di rivalutazione

Ammontano ad Euro 1.205.765 e non hanno subito variazione alcuna rispetto al precedente esercizio.

Riserva Legale

Ammonta ad Euro 208.000 e non ha subito variazioni rispetto all'esercizio precedente.

Riserva straordinaria

Ammonta ad Euro 410.674. Il saldo iscritto a tal titolo, alla data del 31/12/2023, ammontava ad Euro 334.293. La riserva risulta incrementata a seguito della destinazione di parte dell'utile del precedente esercizio per Euro 409.184 e decrementata per Euro 332.800 a seguito della distribuzione dei dividendi ai soci avvenuta nel corso dell'esercizio.

Utile (perdita) dell'esercizio

Ammonta ad Euro 1.334.833, ed espone l'utile netto conseguito dalla società nel corso del presente esercizio.

Prospetto della disponibilità ed utilizzo delle voci di patrimonio netto

Conformemente a quanto specificamente richiesto al punto 7 bis dell'articolo 2427 del Codice Civile, è stato inserito un ulteriore prospetto (**Allegato A**) indicante per le voci di Patrimonio Netto, la natura, la possibilità di utilizzazione e distribuitività, nonché l'avvenuta utilizzazione nei tre esercizi precedenti.

Fondi per rischi e oneri

I fondi per rischi ed oneri sono iscritti nelle passività per complessivi Euro 95.000 (Euro 318.833 nel precedente esercizio).

La composizione ed i movimenti delle singole voci sono così rappresentati:

	Fondo per trattamento di quiescenza e obblighi simili	Fondo per imposte anche differite	Strumenti finanziari derivati passivi	Altri fondi	Totale fondi per rischi e oneri
Valore di inizio esercizio	0	230.833	0	88.000	318.833
Variazioni nell'esercizio					
Accantonamento nell'esercizio	0	0	0	95.000	95.000
Utilizzo nell'esercizio	0	230.833	0	88.000	318.833
Totale variazioni	0	(230.833)	0	7.000	(223.833)
Valore di fine esercizio	0	0	0	95.000	95.000

Fondo per imposte, anche differite

Per quanto concerne le informazioni relative alle movimentazioni del "Fondo per imposte differite", azzeratesi nel corso del presente esercizio, si rimanda alla sezione "Imposte sul reddito d'esercizio, correnti differite e anticipate", esposta nell'allegato B, in calce alla presente Nota Integrativa.

Altri

Il fondo rischi per oneri futuri legati a premialità a favore dei dipendenti è stato interamente utilizzato in corso d'anno e successivamente accantonato per Euro 95.000 per la quota maturata nell'esercizio 2024.

Trattamento di fine rapporto di lavoro subordinato

Il trattamento di fine rapporto di lavoro subordinato è iscritto tra le passività per complessivi Euro 1.401.507 (Euro 1.416.141 nel precedente esercizio).

La composizione ed i movimenti delle singole voci sono così rappresentati:

Trattamento di fine rapporto di lavoro subordinato	
Valore di inizio esercizio	1.416.141
Variazioni nell'esercizio	
Accantonamento nell'esercizio	151.574
Utilizzo nell'esercizio	140.282
Altre variazioni	(25.928)
Totale variazioni	(14.634)
Valore di fine esercizio	1.401.507

Debiti

I debiti sono iscritti nelle passività per complessivi Euro 12.860.539 (Euro 12.918.660 nel precedente esercizio).

La composizione delle singole voci è così rappresentata:

	Valore di inizio esercizio	Variazioni nell'esercizio	Valore di fine esercizio
Obbligazioni	300.000	(150.000)	150.000
Debiti verso banche	724.056	(543.953)	180.103
Acconti	10.433.192	673.389	11.106.581
Debiti verso fornitori	745.204	(36.028)	709.176
Debiti verso controllanti	105.339	(79.249)	26.090
Debiti verso imprese sottoposte al controllo delle controllanti	8.007	16.748	24.755
Debiti tributari	66.029	(942)	65.087
Debiti vs.istituti di previdenza e sicurezza sociale	122.072	24.567	146.639
Altri debiti	414.761	37.347	452.108
Totale	12.918.660	(58.121)	12.860.539

Obbligazioni

Alla data del 31 dicembre 2024 il prestito obbligazionario, originariamente emesso per Euro 1.500.000 nel corso del 2019, risulta ancora in essere per un importo pari ad Euro 150.000.

Debiti verso banche

Ammontano ad Euro 180.103 e si riferiscono alle seguenti poste di bilancio:

Mutui passivi	Euro	180.000
Conto correnti passivi	Euro	103
Totale	Euro	180.103

Acconti

Ammontano ad Euro 11.106.581 e sono costituiti dagli acconti ricevuti dai clienti sulla base degli stati di avanzamento lavori delle commesse ancora in corso di lavorazione alla data del 31/12/2024. Il saldo iscritto a tal titolo, al 31/12/2023, ammontava ad Euro 10.433.192.

Debiti verso fornitori

Ammontano ad Euro 709.176, contro Euro 745.204 del precedente esercizio, e comprendono le fatture da ricevere.

Debiti verso controllanti

Ammontano ad Euro 26.090 e comprendono debiti di natura commerciale verso la controllante Alperia SpA.

Debiti verso imprese sottoposte al controllo della controllante

Ammontano ad Euro 24.755 e comprendono debiti di natura commerciale.

Debiti tributari

Ammontano ad Euro 65.087, contro Euro 66.029 del precedente esercizio, e sono così costituiti:

Debiti per addizionale regionale	Euro	1.249
Debiti per Irap dell'esercizio	Euro	13.308
Debiti per addizionale comunale	Euro	368
Debiti per ritenute e sostitutiva tfr	Euro	50.161
Totale	Euro	65.087

Debiti verso istituti di previdenza e di sicurezza sociale

Ammontano ad Euro 146.639, contro Euro 122.072 del precedente esercizio, e si riferiscono alle seguenti voci:

Enti assistenza e previdenza INPS	Euro	42.741
Debiti w/ INARCASSA	Euro	93.709
Debiti w/fondi previdenza complementare	Euro	9.585
Fondo EST	Euro	456
Debiti verso ente bilaterale	Euro	149
Totale	Euro	146.639

Altri debiti

Ammontano ad Euro 452.108 al 31/12/2024, contro Euro 414.761 del precedente esercizio, e sono costituiti prevalentemente da ratei ferie, 13esima, e 14esima per Euro 443.029 da debiti per deposito cauzionale per Euro 9.000 e da debiti vari per Euro 49.

Variazioni e scadenza dei debiti

Qui di seguito vengono riportati i dati relativi alla suddivisione dei debiti per scadenza, ai sensi dell'art. 2427, comma 1 numero 6 del Codice Civile:

	Valore di inizio esercizio	Variazione nell'esercizio	Valore di fine esercizio	Quota scadente entro l'esercizio	Quota scadente oltre l'esercizio	Di cui di durata residua superiore a 5 anni
Obbligazioni	300.000	(150.000)	150.000	150.000	0	0
Debiti verso banche	724.056	(543.953)	180.103	60.103	120.000	0
Acconti	10.433.192	673.389	11.106.581	11.106.581	0	0
Debiti verso fornitori	745.204	(36.028)	709.176	709.176	0	0
Debiti verso controllanti	105.339	(79.249)	26.090	26.090	0	0

	Valore di inizio esercizio	Variazione nell'esercizio	Valore di fine esercizio	Quota scadente entro l'esercizio	Quota scadente oltre l'esercizio	Di cui di durata residua superiore a 5 anni
Debiti verso imprese sottoposte al controllo delle controllanti	8.007	16.748	24.755	24.755	0	0
Debiti tributari	66.029	(942)	65.087	65.087	0	0
Debiti verso istituti di previdenza e di sicurezza sociale	122.072	24.567	146.639	146.639	0	0
Altri debiti	414.761	37.347	452.108	452.108	0	0
Totale debiti	12.918.660	(58.121)	12.860.539	12.740.539	120.000	0

Suddivisione dei debiti per area geografica

Ai sensi dell'art. 2427, comma 1 numero 6 del Codice Civile si precisa che i debiti sono tutti verso soggetti italiani.

Debiti assistiti da garanzie reali su beni sociali

Qui di seguito vengono riportate le informazioni concernenti le garanzie reali sui beni sociali, ai sensi dell'art. 2427, comma 1 numero 6 del Codice Civile:

	Debiti assistiti da garanzie reali		Debiti non assistiti da garanzie reali	Totale
	Debiti assistiti da ipoteche	Totale debiti assistiti da garanzie reali		
Obbligazioni	0	0	150.000	150.000
Debiti verso banche	120.000	120.000	60.103	180.103
Acconti	0	0	11.106.581	11.106.581
Debiti verso fornitori	0	0	709.176	709.176
Debiti verso controllanti	0	0	26.090	26.090
Debiti verso imprese sottoposte al controllo delle controllanti	0	0	24.755	24.755
Debiti tributari	0	0	65.087	65.087
Debiti verso istituti di previdenza e di sicurezza sociale	0	0	146.639	146.639
Altri debiti	0	0	452.108	452.108
Totale debiti	120.000	120.000	12.740.539	12.860.539

Ratei e risconti passivi

I ratei e risconti passivi sono iscritti nelle passività per complessivi Euro 7.008 (Euro 7.969 nel precedente esercizio).

La composizione ed i movimenti delle singole voci sono così rappresentati:

	Valore di inizio esercizio	Variazione nell'esercizio	Valore di fine esercizio
Ratei passivi	7.969	(961)	7.008
Totale ratei e risconti passivi	7.969	(961)	7.008

Composizione dei ratei passivi:

Assicurazioni	Euro	391
Altri	Euro	4.535
Interessi passivi su finanziamenti/mutui	Euro	2.082
Totale	Euro	7.008

Nota integrativa, conto economico

Valore della produzione

Suddivisione dei ricavi delle vendite e delle prestazioni per categoria di attività

In relazione a quanto disposto dall'art. 2427, comma 1 numero 10 del Codice Civile viene esposta nei seguenti prospetti la ripartizione dei ricavi per categorie di attività:

Categoria di attività	Valore esercizio corrente
Commesse	4.270.453
Rimborsi spese	1.955
Totale	4.272.408

Suddivisione dei ricavi delle vendite e delle prestazioni per area geografica

In relazione a quanto disposto dall'art. 2427, comma 1 numero 10 del Codice Civile viene esposta nei seguenti prospetti la ripartizione dei ricavi per area geografica:

Area geografica	Valore esercizio corrente
ITALIA	4.061.408
UE	211.000
Totale	4.272.408

Altri ricavi e proventi

Gli altri ricavi e proventi sono iscritti nel valore della produzione del conto economico per complessivi Euro 14.410 (Euro 3.699 nel precedente esercizio).

La composizione delle singole voci è così costituita:

Sopravvenienze attive	Euro	4.146
Proventi immobiliari	Euro	10.200
Altri ricavi	Euro	64
Totale	Euro	14.410

Costi della produzione

Le spese per materie prime sono iscritte nei costi della produzione del Conto Economico per complessivi Euro 62.608 (Euro 54.281 nel precedente esercizio).

La composizione delle singole voci è così costituita:

Acquisto materiale di produzione	Euro	4.152
Acquisto materiali di consumo interno	Euro	3.778
Acquisto materiale di pulizia	Euro	3.627
Raccolta differenziata cartucce	Euro	28
Cancelleria e materiale d'ufficio	Euro	1.416
Acquisto beni strumentali di valore inferiore ad Euro 516,46	Euro	39.360

Indumenti da lavoro	Euro	8.401
Acquisti vari	Euro	1.845
Totale	Euro	62.608

Spese per servizi

Le spese per servizi sono iscritte nei costi della produzione del conto economico per complessivi Euro 1.829.886 (Euro 1.545.196 nel precedente esercizio).

La composizione delle singole voci è così costituita:

Canoni di gestione multimediali	Euro	98
Assicurazione responsabilità civile	Euro	57.062
Canone mantenimento certificazioni	Euro	751
Spedizioni e invii leggeri	Euro	734
Assicurazione fidejussione	Euro	39.135
Servizi di internet banking	Euro	652
Canoni COLT e Tim	Euro	13.080
Canone codice Legal Entity Identifier	Euro	65
Utenze telefoniche	Euro	4.404
Utenze energetiche	Euro	16.338
Riscaldamento	Euro	16.799
Spese pulizia locali	Euro	23.303
Spese smaltimento rifiuti	Euro	7.336
Spese di gestione locali	Euro	10.271
Spese manutenzione impianti e macchinari di terzi	Euro	575
Spese manutenzione attrezzature di terzi	Euro	370
Canoni manutenzione attrezzature di terzi	Euro	1.928
Spese manutenzione attrezzature proprie	Euro	327
Canoni per assistenza su impianti e macchinari di proprietà	Euro	2.937
Spese manutenzione fabbricati strumentali	Euro	20.820
Assicurazioni mezzi di trasporto	Euro	270
Spese di manutenzione su mezzi di trasporto	Euro	195
Spese di manutenzione su mezzi di trasporto terzi	Euro	2.876
Costo servizi tirocini/lavoro interinale	Euro	900
Consulenze legali	Euro	45.197
Consulenze Intercompany	Euro	257.279
Consulenze notarili	Euro	8.704
Consulenze tecniche	Euro	1.029.888
Compensi collegio sindacale	Euro	29.120
Rimborsi chilometrici amministratori	Euro	880
Spese di viaggio e soggiorno organo volitivo	Euro	3.061
Pubblicità, inserzioni e affissioni	Euro	2.412
Spese di viaggio e soggiorno terzi	Euro	5.198
Servizi vari commerciali	Euro	15.530
Carburanti	Euro	16.844
Commissioni e spese bancarie	Euro	3.674
Spese apertura crediti e mutui	Euro	757
Omaggi	Euro	242
Spese per ospitalità e rappresentanza in sede	Euro	1.457
Spese per ospitalità e rappresentanza fuori sede	Euro	312
Fiere, mostre, convegni deducibili	Euro	2.755
Premi assicurativi stabili	Euro	1.738
Servizi vari amministrativi	Euro	1.500
Assicurazioni diverse	Euro	22
Rimborsi chilometrici dipendenti	Euro	9.544
Ticket Restaurant	Euro	63.493
Omaggi a favore dei dipendenti	Euro	3.920
Iscrizione ordini professionali	Euro	3.800
Assicurazioni a favore dipendenti	Euro	11.534
Ricerca, formazione e addestramento	Euro	28.690
Spese per viaggi e soggiorni dipendenti	Euro	44.291
Spese per sicurezza sul lavoro	Euro	8.123
Spese feste e ricevimenti	Euro	8.695
Totale	Euro	1.829.886

Spese per godimento beni di terzi

Le spese per godimento beni di terzi sono iscritte nei costi della produzione del conto economico per complessivi Euro 114.201 (Euro 93.448 nel precedente esercizio).

La composizione delle singole voci è così costituita:

Affitti e locazioni	Euro	9.600
Spese condominiali e varie	Euro	10.406
Canoni di locazione beni mobili	Euro	54.109
Canoni e licenze software	Euro	40.086
Totale	Euro	114.201

Oneri diversi di gestione

Gli oneri diversi di gestione sono iscritti nei costi della produzione del conto economico per complessivi Euro 71.192 (Euro 67.065 nel precedente esercizio).

La composizione delle singole voci è così costituita:

Diritti, vidimazioni e certificati	Euro	3.231
Valori bollati	Euro	1.105
Imposta Municipale Propria	Euro	23.568
Diritti camerali	Euro	387
Imposta di registro e concessione governativa libri sociali	Euro	1.013
Sopravvenienze passive	Euro	11.261
Abbonamenti, libri e pubblicazioni	Euro	4.921
Sanzioni, penalità e multe	Euro	1.290
Tassa possesso veicoli aziendali deducibile	Euro	139
Tassa possesso veicoli aziendali	Euro	59
Quote associative	Euro	24.130
Minusvalenza da alienazione cespiti	Euro	82
Arrotondamenti passivi	Euro	4
Totale	Euro	71.192

Proventi e oneri finanziari

Composizione dei proventi da partecipazione

Da imprese controllate

Ammontano ad Euro 565.990 e sono costituiti da dividendi deliberati dalla società controllata Alperia Innovceering Srl.

Altri

Ammontano ad Euro 2.000 e sono costituiti da dividendi ricevuti da altre imprese.

Proventi diversi dai precedenti

Altri

Ammontano ad Euro 8.533 al 31.12.2024 e sono così costituiti da interessi attivi su conti correnti bancari per Euro 924 e da interessi attivi su cash pooling per Euro 7.609. .

Ripartizione degli interessi e altri oneri finanziari per tipologia di debiti

In relazione a quanto disposto dall'art. 2427, comma 1 numero 12 del Codice Civile viene esposta nel seguente prospetto la suddivisione della voce "interessi ed altri oneri finanziari":

Interessi passivi bancari	Euro	941
Commissioni disponibilità fondi	Euro	13.246

Spese fidejussioni	Euro	503
Interessi passivi da cash-pooling	Euro	1.582
Interessi passivi su mutui	Euro	12.690
Interessi passivi su obbligazioni	Euro	15.781
Interessi passivi per dilazione pagamento imposte	Euro	2.195
Totale	Euro	46.939

Rettifiche di valore di attività finanziarie

L'adeguamento della valutazione delle partecipazioni nella società JPE 2010 S.c.r.l. è transitato a Conto Economico come svalutazione per Euro 14.000. Per maggiori informazioni si veda quanto riportato nel paragrafo "Partecipazioni in altre imprese".

Imposte sul reddito d'esercizio, correnti, differite e anticipate

La composizione delle singole voci è così rappresentata:

	Imposte correnti	Imposte relative a esercizi precedenti	Imposte differite	Imposte anticipate	Proventi (Oneri) trasparenza
IRES	25.223	8.278	(230.833)	(9.420)	
IRAP	14.358	0	0	0	
Totale	39.561	8.278	(230.833)	(9.420)	0

I prospetti allegati, redatti sulla base delle indicazioni suggerite dall'OIC 25, riportano le informazioni richieste dall'art. 2427, comma 1 numero 14, lett. a) e b) del Codice Civile.

In particolare contengono le informazioni sui valori di sintesi della movimentazione dell'esercizio della 'Fiscalità complessiva anticipata e differita', sulla composizione delle differenze temporanee deducibili che hanno originato 'Attività per imposte anticipate', e sulla composizione delle differenze temporanee imponibili che hanno originato 'Passività per imposte differite'. Sono inoltre specificate le differenze temporanee per le quali non è stata rilevata la fiscalità differita.

Si dà atto che il tax rate, particolarmente ridotto nel presente esercizio, trova origine nel fatto che, per l'esercizio 2024, le imposte di competenze non sono state determinate sulla base di un'aliquota proporzionale sul reddito imponibile ma in base a quanto preventivamente concordato in base all'adesione, già citata, al Concordato preventivo biennale.

Nota integrativa, altre informazioni

Dati sull'occupazione

Vengono di seguito riportate le informazioni concernenti il personale, ai sensi dell'art. 2427, comma 1 numero 15 del Codice Civile:

	Numero medio
Quadri	2
Impiegati	38
Totale Dipendenti	40

Compensi, anticipazioni e crediti concessi ad amministratori e sindaci e impegni assunti per loro conto

Vengono di seguito riportate le informazioni concernenti gli amministratori ed i sindaci, ai sensi dell'art. 2427, comma 1 numero 16 del Codice Civile:

	Sindaci
Compensi	29.120

Compensi al revisore legale o società di revisione

Qui di seguito vengono riportate le informazioni concernenti i compensi al revisore legale ovvero alla società di revisione ai sensi dell'art. 2427 comma 1 numero 16 bis del Codice Civile:

	Valore
Revisione legale dei conti annuali	16.700
Totale corrispettivi spettanti al revisore legale o alla società di revisione	16.700

Categorie di azioni emesse dalla società

Le informazioni richieste dall'articolo 2427, comma 1 numero 17 del Codice Civile relativamente ai dati sulle azioni che compongono il capitale della società, al numero ed al valore nominale delle azioni sottoscritte nell'esercizio sono desumibili dai prospetti seguenti:

Descrizione	Consistenza iniziale, numero	Consistenza iniziale, valore nominale	Consistenza finale, numero	Consistenza finale, valore nominale
Ordinarie	1.040.000	1.040.000	1.040.000	1.040.000
Totale	1.040.000	1.040.000	1.040.000	1.040.000

Titoli emessi dalla società

Con riferimento alle prescrizioni di cui all'art. 2427 n. 18 si dà atto che la società non ha emesso azioni di godimento né obbligazioni convertibili.

Dettagli sugli altri strumenti finanziari emessi dalla società

Con riferimento all'art. 2427 n. 19 si dà atto che la società non ha emesso strumenti finanziari.

Impegni, garanzie e passività potenziali non risultanti dallo stato patrimoniale

In relazione a quanto disposto dall'art. 2427, comma 1 numero 9 del Codice Civile, il seguente prospetto riporta impegni, garanzie e passività potenziali non risultanti dallo stato patrimoniale:

	Importo
Impegni	2.013.649
Garanzie	1.200.000
di cui reali	1.200.000

Garanzie, ipoteche e impegni

Vengono di seguito dettagliati i beneficiari delle garanzie, ipoteche e impegni rilasciate dalla società:

COMM.	POLIZZA	ENTE GARANTITO	IMPORTO	SCADENZA
3141-G	B.PASSADORE	ENEL GREEN POWER S.p.A.	33.500,00	07/06/2025
3423	SACE	COMUNE DI POZZUOLI	27.889,95	03/12/2025
3141	ZURICH SpA	ENEL GREEN POWER SpA	70.000,00	03/11/2025
3353	ALLIANZ SpA	SMAT	64.476,00	10/01/2025
3410	ALLIANZ SpA	SMAT S.p.A.	25.203,00	31/12/2024
3412	ALLIANZ SpA	SMAT SpA	22.801,00	31/12/2024
3443	ALLIANZ SpA	CAP HOLDING SpA	44.351,12	10/01/2025
3460/3720	ZURICH/BIZZARRI	AIPO	219.293,97	21/03/2025
3460/3720	ZURICH/BIZZARRI	AIPO		
3485	ALLIANZ SpA	ACQUE DEL CHIAMPO SpA	45.951,80	17/04/2025
3517	ALLIANZ SpA	COM. GIULIANO IN CAMPANIA	40.665,00	16/09/2025
	ALLIANZ SpA	Variazione valore garantito		
3507	ALLIANZ SpA	SISI S.r.l	7.879,39	03/10/2025
3507	ALLIANZ SpA	Variazione valore garantito		
3534	ALLIANZ SpA	SII SpA	2.114,00	08/11/2025
	ALLIANZ SpA	Variazione valore garantito		
3533	ALLIANZ SpA	SII SpA	11.995,00	11/11/2025
	ALLIANZ SpA	Variazione valore garantito		
3543	ALLIANZ SpA	ACQUE DEL CHIAMPO SpA	51.589,00	21/01/2025
	ALLIANZ SpA	Variazione valore garantito		
3560	ALLIANZ SpA	ARPA PIEMONTE	13.900,00	25/02/2025
3485	ALLIANZ SpA	ACQUE CHIAMPO ARZIGNANO	30.205,00	30/03/2025

3517	ALLIANZ SpA	COM.GIUGLIANO IN CAMPANIA	56.451,00	07/04/2025
	ALLIANZ SpA	Variazione valore garantito		
3595	ALLIANZ SpA	AUTOSTRAD E PER L'ITALIA	68.585,00	25/06/2025
	ALLIANZ SpA	Variazione valore garantito		
	ALLIANZ SpA	Variazione valore garantito		
3543	ALLIANZ SpA	ACQUE DEL CHIAMPO	74.256,56	28/07/2025
3599	ALLIANZ SpA	CONS.BONFICA SARDEGNA CEN	49.740,00	05/08/2025
3615	ALLIANZ SpA	REGIONE CALABRIA	18.580,00	05/10/2025
3615	ALLIANZ SpA	Variazione valore garantito		
3615	ALLIANZ SpA	Variazione valore garantito		
3599	ALLIANZ SpA	CONS.BONIFICA NUORO	75.724,34	26/10/2025
3622	ALLIANZ SpA	REGIONE ABRUZZO	54.951,00	27/10/2025
3622	ALLIANZ SpA	Variazione valore garantito		
3615	ALLIANZ SpA	REGIONE CALABRIA	31.919,87	26/01/2025
3666	ALLIANZ SpA	ETRA SpA	10.539,30	16/04/2025
3672	ALLIANZ SpA	GORI SpA	18.310,44	26/04/2025
3681	ALLIANZ SpA	AIPO	7.693,01	06/05/2025
3681	ALLIANZ SpA	Variazione valore garantito		
3666	ALLIANZ SpA	ETRA SpA	18.354,00	08/05/2025
3666	ALLIANZ SpA	Variazione valore garantito		
3655	ALLIANZ SpA	AdB DISTRETT.APPENNINO MER.	4.950,00	27/05/2025
3681	ALLIANZ SpA	AIPO	24.779,18	01/09/2025
3622	ALLIANZ SpA	REGIONE ABRUZZO	25.234,97	30/09/2025
3722	ALLIANZ SpA	ACQUEVENETE SpA	11.250,00	18/11/2025
3722	ALLIANZ SpA	Variazione valore garantito		
3730	ALLIANZ SpA	PROVINCIA ALESSANDRIA	25.350,00	18/01/2025
3720	ZURICH/BIZZARRI	AIPO	112.120,35	15/11/2025
3720	ZURICH/BIZZARRI	Variazione valore garantito		
3749	ALLIANZ SpA	SOC.ITAL.TRAFORO MONTE BIANCO	3.442,50	21/02/2025
3753	ALLIANZ SpA	MILANO SERRAVALLE ENGINEER.	5.400,00	07/03/2025
3726	ALLIANZ SpA	PROV. LA SPEZIA	1.620,00	07/03/2025
3722	ALLIANZ SpA	ACQUEVENETE SpA	21.120,75	10/03/2025
3706	ALLIANZ SpA	AIPO	25.201,65	01/04/2025
3763	ALLIANZ SpA	AMM.NE PROV.CATANZARO	1.616,20	20/04/2025
3773	ALLIANZ SpA	ATERSIR	5.940,00	29/07/2025
3722	ALLIANZ SpA	ACQUEVENETE SpA	52.118,55	05/08/2025
3797	ALLIANZ SpA	CONS. COM. VDA-BIM	1.307,64	13/09/2025
3749	ALLIANZ SpA	SOC.ITAL.TRAFORO MONTE BIANCO	15.186,07	24/10/2025
3824	ALLIANZ SpA	AUT. BACINO DISTRETTUALE APPENNINO SETTENTRIONALE	36.329,00	06/02/2025
3826	ALLIANZ SpA	ETRA SpA	7.200,00	01/03/2025

3824	AXA ASSICURAZIONI	AUT. BACINO DISTRETTUALE APPENNINO SETTENTRIONALE	46.707,20	21/04/2025
3705	AXA ASSICURAZIONI	AIPO	7.500,00	11/05/2025
3826	ALLIANZ	EIRA SpA	3.365,87	11/12/2025
3863	ALLIANZ SpA	R.A.V. SpA	985,00	15/04/2025
3833	ALLIANZ SpA	COMM.GOV.DISSESTO IDROGEOL. REG.CALABRIA	52.826,93	26/02/2025
3883	ALLIANZ SpA	SMAT SpA	16.697,04	14/03/2025
3890	ALLIANZ SpA	COMUNE DI OVADA	2.430,00	12/04/2025
3910	ALLIANZ SpA	COMUNE DI MILANO	26.400,06	04/09/2025
3910	ALLIANZ SpA	COMUNE DI MILANO	6.600,02	06/09/2025
3914	ALLIANZ TRADE	RETE FERROVIARIA ITALIANA SpA	46.842,43	21/10/2025
3915	ALLIANZ TRADE	RETE FERROVIARIA ITALIANA SpA	66.127,29	21/10/2025
3833	ALLIANZ	COMM.GOV.DISSESTO IDROGEOL. REG.CALABRIA	160.081,60	06/11/2025
TOTALE			2.013.649,05	

Informazioni sulle operazioni con parti correlate

Con riferimento all'art. 2427 n. 22 bis si dà atto che le operazioni realizzate con le parti correlate sono state concluse a condizioni di mercato e con procedure tali da garantirne la traSpArenza. **(Allegato C)**

Informazioni sugli accordi non risultanti dallo stato patrimoniale

Con riferimento al disposto di cui all'art. 2427 n. 22 ter si dà atto che non esistono accordi significativi aventi impatto sullo Stato Patrimoniale e sul Conto Economico dell'esercizio che non risultino dal bilancio d'esercizio.

Informazioni sui fatti di rilievo avvenuti dopo la chiusura dell'esercizio

In merito ai fatti di rilievo avvenuti dopo la chiusura dell'esercizio si rimanda a quanto espressamente riportato nella Relazione sulla gestione.

Informazioni relative agli strumenti finanziari derivati ex art. 2427-bis del Codice Civile

Ai sensi dell'art. 2427 bis, comma 1, punto 1 del Codice Civile, si dà atto che non sono in essere al 31/12/2024 contratti di strumenti finanziari derivati.

Prospetto riepilogativo del bilancio della società che esercita l'attività di direzione e coordinamento

La società, in seguito all'acquisizione del 2020 della maggioranza delle azioni, è soggetta all'attività di direzione e coordinamento da parte della società Alperia SpA con sede in Bolzano e Codice Fiscale n. 02858310218.

Ai sensi dell'art. 2497 bis, comma 4 del Codice Civile, vengono di seguito esposti i dati essenziali dell'ultimo bilancio approvato della società che esercita l'attività di direzione e coordinamento. Per un'adeguata e completa comprensione della situazione patrimoniale e finanziaria di Alperia SpA al 31 dicembre 2023, nonché del risultato economico conseguito dalla società nell'esercizio chiuso a tale data, si rinvia alla lettura del bilancio che, corredato della relazione della società di revisione, è disponibile nelle forme e nei modi previsti dalla legge.

Prospetto riepilogativo dello stato patrimoniale della società che esercita l'attività di direzione e coordinamento

	Ultimo esercizio	Esercizio precedente
Data dell'ultimo bilancio approvato	31/12/2023	31/12/2022
A) Crediti verso soci per versamenti ancora dovuti	0	0
B) Immobilizzazioni	1.536.405.124	1.837.581.696
C) Attivo circolante	819.793.976	940.926.692
D) Ratei e risconti attivi	0	0
Totale attivo	2.356.199.100	2.778.508.388
A) Patrimonio netto		
Capitale sociale	750.000.000	750.000.000
Riserve	110.120.545	111.708.074
Utile (perdita) dell'esercizio	39.557.841	34.157.154
Totale patrimonio netto	899.678.386	895.865.228
B) Fondi per rischi e oneri	14.349.464	24.349.379
C) Trattamento di fine rapporto di lavoro subordinato	2.256.925	2.176.767
D) Debiti	1.439.914.330	1.856.117.014
E) Ratei e risconti passivi	0	0
Totale passivo	2.356.199.105	2.778.508.388

Prospetto riepilogativo del conto economico della società che esercita l'attività di direzione e coordinamento

	Ultimo esercizio	Esercizio precedente
Data dell'ultimo bilancio approvato	31/12/2023	31/12/2022
A) Valore della produzione	77.708.537	66.004.551
B) Costi della produzione	108.619.744	88.952.124
C) Proventi e oneri finanziari	68.989.201	64.564.287
D) Rettifiche di valore di attività finanziarie	(3.927.206)	(12.751.864)
Imposte sul reddito dell'esercizio	(5.407.053)	(5.292.304)
Utile (perdita) dell'esercizio	39.557.841	34.157.154

Informazioni ex art. 1, comma 125, della legge 4 agosto 2017 n. 124

La legge sopra richiamata impone di dare informazione in Nota Integrativa relativamente a sovvenzioni, contributi, incarichi retribuiti e comunque ai vantaggi economici di qualunque genere che la società ha ricevuto (incassato) nel corso dell'esercizio a commento:

- da pubbliche amministrazioni e soggetti di cui all'articolo 2-bis del decreto legislativo 14 marzo 2013, n. 334;

- da società controllate, di diritto o di fatto, direttamente o indirettamente, da pubbliche amministrazioni, comprese le società con azioni quotate e le loro partecipate;
- da società a partecipazione pubblica, comprese quelle che emettono azioni quotate e dalle loro partecipate.

In tal senso si dà atto che non vi sono situazioni rilevanti ai sensi di legge da evidenziare in Nota Integrativa.

Proposta di destinazione degli utili o di copertura delle perdite

Ai sensi dell'art. 2427, comma 1 numero 22-septies del Codice Civile, si propone la seguente destinazione del risultato dell'esercizio pari ad Euro 1.334.833:

- Distribuzione di utili per Euro 934.383
- Riserva straordinaria per Euro 400.450 avendo raggiunto la Riserva Legale il limite legale previsto dall'art. 2430 del Codice Civile.

Allegato A

	Capitale Sociale	Riserva Legale	Riserve di rivalutazione	Altre riserve	Riserva operazioni copertura flussi finanziari	Utile (perdita) dell'esercizio	Totale patrimonio netto
Utilizzabilità		B	A,B,C	A,B,C		A,B,C	
Saldo 1-1-2022	1.040.000	208.000	1.205.765	149.245	-	256.611	2.859.621
Ripartizione risultato dell'esercizio 2021						(256.611)	(256.611)
come da Assemblea del 31.04.2023							
- riserva legale							
- riserva straordinaria				51.751			51.751
- dividendi da distribuire				204.880			204.880
- arrotondamento Euro				4			4
Riserva per operazioni di copertura dei flussi finanziari attesi							
- dividendi distribuiti				(204.880)			(204.880)
Utile (Perdita) dell'esercizio						568.913	668.913
Saldo 31-12-2022	1.040.000	208.000	1.205.765	200.980	-	668.913	3.323.658
Saldo 1-1-2023	1.040.000	208.000	1.205.765	200.980	-	668.913	3.323.658
Ripartizione risultato dell'esercizio 2022						(668.913)	(668.913)
come da Assemblea del 18.04.2023							
- riserva legale							
- riserva straordinaria				122.212			122.212
- dividendi da distribuire				535.600			535.600
- arrotondamento Euro				(4)			(4)
- dividendi distribuiti				(535.600)			(535.600)
Utile (Perdita) dell'esercizio						409.184	409.184
Saldo 31-12-2023	1.040.000	208.000	1.205.765	334.289	-	409.184	3.197.238
Saldo 1-1-2024	1.040.000	208.000	1.205.765	334.289	-	409.184	3.197.238
Ripartizione risultato dell'esercizio 2023						(409.184)	(409.184)
come da Assemblea del 23.04.2024							
- riserva legale							
- riserva straordinaria				409.184			409.184
- dividendi da distribuire							
- arrotondamento Euro				3			3
- dividendi distribuiti				(332.800)			(332.800)
Utile (Perdita) dell'esercizio						1.334.833	1.334.833
Saldo 31-12-2024	1.040.000	208.000	1.205.765	410.676	-	1.334.833	4.199.274

LEGENDA: A per aumento di capitale B per copertura perdite C per distribuzione ai soci

- Quote non distribuibili

Allegato B

DESCRIZIONE	ANNO 2025	ANNO 2024	ANNO 2027	ANNO 2028	ANNO 2029	OLTRE 2030	TOTALE
B) Differenze temporanee deducibili							
- ammortamenti su terreni indeducibili						83.264	83.264
- acc.to fondo oneri futuri	95.000						95.000
- svalutazione crediti	135.119						135.119
Totale differenze temporanee deducibili (B)	230.119					83.264	313.383
Imposte anticipate su B Ires 24 %	55.229					19.983	75.212
Imposte anticipate su B Imp 5,9 %	5.785					3.247	9.032
							82.292
Descrizione							
	Differenze	Effetto	Differenze	Effetto			
	Temporanee	Fiscale	Temporanee	Fiscale			
	(2024)		(2023)				
- Imposte differite (27,90%)							
- Imposte anticipate (27,90%)	95.000	26.505	88.000	24.552			
- Imposte anticipate (24%)			47.388	11.373			
- Imposte differite (24%)			-951.805	-230.833			
- Imposte anticipate su perdite fiscali dell'esercizio				0			
- Scorno imposte anticipate su perdite fiscali di esercizi precedenti			-11.824	-2.838			
- Storno per allineamento a nuove aliquote imp. differite							
- Storno per allineamento a nuove aliquote imp. anticipate							
- Recupero imposte differite iscritte in esercizi precedenti	961.805	230.833	878.743	210.898			
- Recupero imposte anticipate iscritte in esercizi precedenti	-47.388	-11.373	-53.115	-7.948			
- Recupero imposte anticipate iscritte in esercizi precedenti (27,90%)	-88.000	-24.552	-100.490	-28.037			
Totale effetto su Conto Economico		221.413		-22.831			

Allegato C

ID/DESCRIZIONE - ROBERTO L. L. 2022	Società controllate	Società controllate	Società soggette a controllo delle controllate	Società soggette a controllo delle controllate	Società soggette a controllo delle controllate	Società soggette a controllo delle controllate	Società soggette a controllo delle controllate	Società soggette a controllo delle controllate	Società sottoposte	Altre imprese
	Altre SpA	Altre SpA	Altre SpA	Altre SpA	Altre SpA	Altre SpA	Altre SpA	Altre SpA	Altre SpA	Altre SpA
Attività	-	-	-	-	-	-	-	-	-	-
Credito commerciale	1.875	193.512	-	-	53.800	296.272	6.500	-	-10.657	-
Credito commerciale - IVA in ritardo	-	-	-	18.497	-	-	-	-	-	-
Credito commerciale oltre a 12 mesi	29.300	-	320	24.228	-	-	-	-	-	15.300
Credito commerciale cash pending	45.324	-	-	-	-	-	-	-	-	-
Finanziamento	-	-	-	-	-	128.530	-	-	42.348	17.533
Passività	-	-	-	-	-	-	-	-	-	-
Altre	-	-493.431	-	-	-1.043	-385.888	-4.500	-	-	-

Profilo/Qualità	-	-	-	-	-	-	-	-	0,00	-	-
Acquedotti in esercizio	784	-	-	-	-	-	-	-	-	-	-
Totale	26174	-	324	10.440	-	-	-	-	-	-	0,00
Condizionamenti in esercizio	10.14	-	-	-	-	-	-	-	-	-	-
Condizionamenti in esercizio	1.00	-	-	-	-	-	-	-	-	-	-
Condizionamenti in esercizio	1.00	-	-	-	-	-	-	-	-	-	-

Informazioni sull'obbligo di redazione del Bilancio Consolidato

Il bilancio consolidato sarà redatto dalla capogruppo Alperia SpA con sede in Bolzano e Codice Fiscale n. 02858310218, detto bilancio consolidato sarà disponibile presso il sito internet della controllante.

Nota integrativa, parte finale

Torino, li 18 marzo 2025

Firmato in originale dal Presidente del Consiglio di Amministrazione Aldo Porcellana

Per il Consiglio di Amministrazione:

Il Presidente

(Aldo Porcellana)



Dichiarazione di conformità del bilancio

Il sottoscritto Roberto Coda, in qualità di professionista incaricato, dichiara, ai sensi dell'art. 31, comma 2 quinquies, della legge n. 340/2000, che la copia informatica del presente bilancio d'esercizio (prospetto contabile e Nota Integrativa), in formato XBRL, è conforme al corrispondente documento originale depositato presso la società.

Torino, li 22 aprile 2025

Hydrodata SPA

Sede in TORINO - VIA POMBA, 23
Capitale Sociale versato Euro 1.040.000
Iscritta alla C.C.I.A.A. di TORINO
Codice Fiscale e N. iscrizione Registro Imprese 01735260018
Partita IVA: 01735260018 - N. Rea: 518209

**DIREZIONE E COORDINAMENTO:
ALPERIA S.P.A.**

Relazione sulla gestione al bilancio chiuso al 31/12/2024

ORGANI SOCIALI E DI CONTROLLO

Consiglio di Amministrazione

Porcellana Aldo	Presidente
Theiner Dieter	Amministratore Delegato
Mosca Cecilia Maria	Consigliere
Fadanelli Ivano	Consigliere
Vaja Johanna	Consigliere

Collegio Sindacale

Giordano Barbara	Sindaco Effettivo Presidente
Taibon Romana	Sindaco Effettivo
Stassi Giovanni	Sindaco Effettivo
Castelli Paolo Carlo	Sindaco Supplente
Knoll Helmut	Sindaco Supplente

Società di Revisione

PRICEWATERHOUSECOOPERS SPA

Signori azionisti,

sottoponiamo alla Vostra attenzione quanto segue in adempimento di quanto previsto dall'art. 2428 C.C.

1. LE LINEE DI INDIRIZZO AZIENDALI E IL CONTESTO OPERATIVO

L'anno 2024 non è stato particolarmente brillante per l'economia del nostro Paese: un dato su tutti riguarda il PIL che fa registrare il valore di +0,7%, inferiore a quanto stimato in primavera, risultato che rispecchia un'economia congelata con l'avanzamento della cassa integrazione soprattutto nel settore automobilistico; la produzione industriale ha fatto registrare un calo del 7,1% su base annua (solo ai tempi del covid era andata peggio) e, con dicembre 2024, ben 23 mesi di caduta consecutiva del dato tendenziale: ad abbattere la media, oltre all'automotive, contribuiscono i settori di moda, manifattura e metallurgia, solo energia elettrica e attività estrattiva presentano a dicembre 2024 una produzione in crescita.

Confortante il tasso dell'occupazione passato al 62,5%: significa che oltre 62 persone su cento tra i 15 e i 64 anni di età sono occupate in Italia, percentuale in leggero aumento che resta comunque la più bassa dell'Unione Europea.

L'inflazione ha rallentato e il deficit è in discesa rispetto agli anni precedenti: 3,4% del PIL, maggiore comunque del limite del 3% fissato dalle regole europee; il debito pubblico infine ha superato per la prima volta la soglia dei 3 mila miliardi di euro.

Analoga preoccupante situazione abbiamo riscontrato nell'esercizio passato per quanto riguarda il settore dei servizi di nostro specifico interesse: il valore dei servizi tecnici messi in gara sul mercato italiano ammonta a 1.919 milioni (-60,5% rispetto al 2023), mentre per i servizi di ingegneria e architettura il confronto con il precedente esercizio conferma un analogo decremento in termini di valore (1.690 milioni nel 2024 rispetto ai 3.845 del 2023: -56%) e di numero di bandi: -42% (da 4.660 a 2.684) con particolare riferimento a settori quali opere edili, ferrovie, metropolitane e opere ambientali.

Un effetto sicuramente determinante rispetto alla citata situazione è dovuto ai bandi PNRR che, per loro natura, volgono al termine: nel 2024 sono scesi come numero del 77,6% (730 rispetto ai 3.253 del 2023) e soprattutto come budget: -81,3% (282 M€ rispetto ai 1.514 circa del 2023).

Dal punto di vista normativo si è assistito all'applicazione del nuovo Codice dei contratti pubblici D.Lgs. 36/2023 le cui modifiche principali hanno riguardato la riduzione dei livelli di progettazione (da 3 a 2), l'eliminazione dell'anticipazione per i servizi di ingegneria e il nodo dell'equo compenso che si è protratto nel corso di tutto l'esercizio senza risolvere la criticità legata al ribasso nelle procedure di gara limitato alle sole spese (rif. L. 49/2023) o senza alcun limite: anche le sentenze (contraddittorie) di diversi TAR non hanno certo contribuito a fare chiarezza e pertanto le singole Stazioni Appaltanti hanno adottato a piacere un metodo piuttosto che un altro, generando ulteriore confusione rispetto al tema specifico.

Per quanto riguarda la gestione societaria di Hydrodata e della controllata Alperia Innovceering, si conferma il consolidamento di entrambe le società all'interno del gruppo Alperia.

Nel corso dell'esercizio 5 nuove unità hanno potenziato lo staff in organico, Teresa Randazzo è diventata responsabile Amministrazione e Controllo Gestione, Cecilia Mosca della Divisione di Consulenza Tecnico- Economica, Laura Mazzariol della funzione "Comunicazione" e Massimo

Longo Vaschetti ha assunto il ruolo di RLS Rappresentante dei Lavoratori per la Sicurezza: in tale settore, nel corso del 2024, abbiamo aggiornato l'organigramma sicurezza, il DVR, il Piano di evacuazione, i DPI e le attività formative, con un costo totale per la società di 60.000 euro circa; complessivamente Hydrodata ha investito 127.000 euro, per circa 2.500 ore, in formazione del personale.

Con nostra grande soddisfazione, a fine anno abbiamo inoltre conseguito la certificazione del sistema di gestione per la parità di genere UNI/PdR 125:2022; è inoltre proseguito, nel corso dell'anno, il programma di formazione finalizzato alla certificazione interna delle figure BIM e si è conclusa la ristrutturazione della sede di via Pomba.

2. L'ANDAMENTO DELLA GESTIONE NELL'ESERCIZIO 2024

2.1 Situazione generale dell'esercizio

Pienamente soddisfacenti i risultati economici della società in quanto, come precedentemente riportato, l'esercizio 2024 si è concluso con un dato di produzione decisamente significativo pari a circa 5,3 M€ per Hydrodata e 1M€ per Alperia Innovveering per un risultato consolidato di circa 5,9 M€ di produzione e un valore di EBITDA consolidato superiore a 1M€.

Anche sotto l'aspetto commerciale si registrano risultati ancor più favorevoli rispetto agli ultimi recenti esercizi: al 31.12.2024 sono state acquisite 60 commesse e incrementate di valore altre 50 circa con un valore unitario totale di circa 46.000 euro e il budget 2025 acquisito nel corso dell'anno (4,96 milioni di euro) è superiore agli analoghi valori dei precedenti 3 anni: benché sia ulteriormente diminuito il numero di procedure di gara alle quale partecipiamo, il 50% del budget acquisito deriva da tale modalità commerciale che, per contro, rappresenta solo 1/3 in termini di numero di commesse acquisite: prevalgono (50%) sotto questo aspetto le offerte a clienti consolidati (38% come valore di budget).

Acquisite la metà delle gare alle quali abbiamo partecipato di cui si è avuto esito nell'anno, mentre sono andate in porto la quasi totalità delle offerte a clienti consolidati.

Sotto l'aspetto produttivo, sono state lavorate circa 150 commesse con un valore unitario superiore a 35.000 euro, in linea con i precedenti esercizi; oltre metà del budget delle commesse lavorate (56%) è stata acquisita con procedure di gara che rappresentano 1/3 in termini numerici rispetto al quale prevalgono (50% circa) come sempre i servizi generati da offerte a clienti consolidati; rispetto alla tipologia di Committenza, risulta rilevante sia in termini di numero di commesse (52%) che di budget (59%) il contributo di Stazioni Appaltanti pubbliche (Regioni, Province, Comuni, Autorità di Distretto, AIPo, ARPA) comprendenti anche gli attori del Servizio Idrico Integrato quali Enti Regolatori (Autorità d'Ambito) e Gestori.

Rispetto ai settori di attività che hanno caratterizzato, in termini di budget, la produzione 2024, si consolida il comparto idroelettrico come prevalente, anche se di pochi punti percentuali, rispetto al Servizio Idrico Integrato e alle opere di sbarramento e idraulica fluviale:

- impianti idroelettrici 28%;
- Servizio Idrico Integrato 25%;
- opere di sbarramento, bacini di ritenuta, idraulica fluviale 24%;
- regolamentazione ambientale 9%;
- infrastrutture stradali e dei trasporti 7%;

- servizi interni 3%;
- bonifiche siti contaminati, discariche 2%;
- dissesto idrogeologico e frane 1%;
- infrastrutture civili e industriali 1%.

Nel 2024 le fonti rinnovabili hanno coperto il 48% del fabbisogno di energia in Italia, il 40% del quale deriva dagli impianti idroelettrici, che per noi di Hydrodata rappresentano ancora una volta il settore di punta con il 28% della produzione operativa con 1/4 delle commesse lavorate, valori decisamente in linea con gli anni precedenti.

Ancora una volta tutte le nostre 4 divisioni hanno operato nel settore con diverse tipologie di attività:

- l'Ingegneria con servizi di progettazione e direzione lavori sia per privati in corrispondenza di impianti ubicati prevalentemente in Provincia di Torino (Valli di Lanzo, di Susa, Orco e Chisone) che sul territorio nazionale nell'ambito degli accordi quadro in essere con ENEL, A2A e Tirreno Power;
- la Consulenza Tecnico-Economica con predisposizione di documentazione autorizzativa e di permitting, supporto tecnico-operativo alla gestione dell'esercizio di impianti nonché due diligence e valutazione di asset idroelettrici;
- le divisioni di Ricerca Applicata e Laboratorio con esecuzione diretta di misure idrometriche, rilievi batimetrici, indagini in campo, calcoli di rilascio del Deflusso Ecologico, studio di gestione dei sedimenti di invasi per conto di Tirreno Power, IREN e altri produttori privati.

Decisamente rilevanti inoltre tutte le attività di assistenza tecnica svolte per le società del gruppo Alperia (18% circa della produzione di Hydrodata) sia direttamente che tramite il distacco di dipendenti Hydrodata alla controllata Alperia Innovating per servizi trasversali rispetto alle nostre Divisioni interne di progettazione, direzione lavori, collaudo, asseverazioni, verifiche strutturali in corrispondenza di invasi e impianti sul territorio della Provincia Autonoma di Bolzano.

Nuovo metodo tariffario per il Servizio Idrico Integrato approvato da ARERA con validità dal 2024 sino al 2029 con aggiornamento biennale e, novità, determinazione dei corrispettivi che includa anche attività di raccolta e allontanamento delle acque meteoriche e di drenaggio urbano; oltre agli aggiornamenti normativi e regolatori a livello nazionale e comunitario, gli aspetti che maggiormente hanno caratterizzato il settore nel corso dell'esercizio 2024 riguardano:

- gli strumenti di finanziamento tra cui, oltre al PNRR, è stato avviato il PNIISSI Piano nazionale di investimenti infrastrutturali per la sicurezza del settore idrico;
- le criticità legate a sempre più frequenti fenomeni climatici eccezionali;
- gli investimenti e le strategie delle utility idriche e i nuovi servizi forniti finalizzati all'uso razionale delle risorse idriche e alla valorizzazione dei territori.

Per noi il settore ha rappresentato un quarto della produzione annua con attività svolte per oltre l'80% per enti gestori, ma anche per enti regolatori, operando soprattutto in Piemonte (sia per ATO3 che per SMAT e Risorse Idriche), ma anche in Valle d'Aosta, Liguria, Lombardia, Veneto, Emilia Romagna, Campania e Puglia con attività di:

- progettazione e direzione lavori tipiche della Divisione Ingegneria per conto di numerosi gestori, sul territorio nazionale, per opere acquedottistiche e di collettamento/depurazione;
- supporto agli enti regolatori con consulenze specialistiche per la predisposizione di Piani d'Ambito, applicazione dei citati metodi di calcolo tariffario, studi per l'aggregazione dei gestori;
- attività di studi ambientali in corrispondenza di risorse idriche destinate al consumo umano in Puglia, monitoraggi di opere di presa, installazione di stazioni di misura e studio di gestione di un invaso a uso potabile in Piemonte.

In aumento rispetto ai precedenti esercizi il contributo (24%) del settore relativo a idraulica fluviale e opere di sbarramento con attività sviluppate sull'intero territorio nazionale: in Piemonte nell'ambito dell'Accordo Quadro sul territorio di competenza Est Sesia, in corrispondenza del fiume Tanaro ad Alessandria per conto AIPo e a Pollenzo per la Provincia di Cuneo, sull'Orba per l'Amministrazione Comunale di Ovada (AL) e per SMAT con l'analisi delle alternative di fattibilità progettuale di un'opera di invaso nelle Valli di Lanzo (TO); in Liguria prosegue l'attività di Direzione Lavori della galleria scolmatrice del Bisagno a Genova, abbiamo ultimato lo studio idraulico di Paveto e Riccò a Mignanego (GE), del torrente Merula in Provincia di Savona, per la sistemazione del reticolo idraulico in Comune di La Spezia e con attività di rilievo e modellazione di corsi d'acqua per conto dell'Autorità di Distretto dell'Appennino Settentrionale competente sui territori regionali liguri e toscano; attività differenziate in corrispondenza del fiume Lambro in Lombardia per conto AIPo per il quale stiamo lavorando anche in Emilia Romagna nell'ambito della Direzione Lavori della cassa di laminazione del torrente Baganza e, per l'Autorità di Distretto del fiume Po, con studi di pianificazione della sistemazione idraulica del fiume Enza e dei bacini della Romagna che hanno subito l'alluvione del maggio 2023; abbiamo infine proseguito con le attività di progettazione per la sistemazione idraulica del fiume Saline in Abruzzo e del bacino del Sarno in Campania per conto delle competenti Amministrazioni Regionali.

Una percentuale di budget di poco inferiore al 10% ha caratterizzato la nostra attività nel settore della Regolamentazione Ambientale che vede, come da parecchi anni a questa parte, come lavoro di punta il servizio di gestione idraulica e manutenzione delle numerose stazioni idrometriche e piezometriche in Piemonte; sono inoltre proseguite le attività per lo studio di gestione del rischio idraulico in Comune di Milano, gli studi idraulici di alcuni corsi d'acqua per l'adeguamento del PGRA per la Regione Liguria e si è concluso il Piano di monitoraggio idrogeomorfologico per l'Amministrazione Regionale Pugliese per la quale abbiamo proseguito le attività inerenti i Piani di laminazione e di emergenza dighe.

Rispetto allo studio delle interferenze tra infrastrutture stradali e di trasporto e i corpi idrici superficiali e sotterranei, è in vigore un Accordo Quadro di collaborazione con la società Autostrade (attraverso Tecne) sull'intero territorio nazionale per attività di indagini e analisi in particolare di tipo idrogeologico, nell'ambito del quale proseguono gli studi per la realizzazione della Gronda di Genova.

Diverse attività analoghe sono state sviluppate in Piemonte in corrispondenza del collegamento autostradale Torino-Aosta A4/A5, per la realizzazione dell'infrastruttura stradale del Col di Tenda e di quella ferroviaria a Orbassano, in Val d'Aosta per il monitoraggio della Galleria di Entreves e in Lombardia per la Pedemontana Lombarda nonché per la compatibilità idraulica della Metrotranvia Gobba a Milano.

I settori di attività con percentuali di budget prodotto inferiori riguardano la fornitura di servizi interni al gruppo Alperia (3%), l'ingegneria delle bonifiche di siti contaminati (2%) sostanzialmente nell'ambito dell'Accordo Quadro di settore con ENI Rewind, il dissesto idrogeologico e frane (1%) con lo studio ultimato in Sardegna e quello dei sedimenti avviato in Calabria e, infine, i servizi in corrispondenza di infrastrutture civili e industriali (1%).

Si sottolinea inoltre come, anche rispetto agli adempimenti di cui al Modello Organizzativo ex D.Lgs. 231/2001 della società, sia possibile affermare come nel corso dell'esercizio 2024 non siano state riscontrate problematiche, criticità, inadempimenti od omissioni nell'ambito delle procedure di gara (sia di tipo aperto, ristretto o negoziato), della stipula e dell'esecuzione dei contratti di cui al D.Lgs. 36/2023 (e prima ancora D.Lgs. 50/2016) con la Pubblica Amministrazione.

2.2 Eventi rilevanti successivi alla chiusura dell'esercizio

A livello nazionale il 2025 si è aperto con i prezzi dell'energia in forte aumento - con evidenti ripercussioni negative su inflazione e costi delle imprese - e timori per i possibili dazi sull'export, già in situazione di debolezza; la crescita economica del Paese - con la previsione del PIL stimata in +0,8% - sarà molto probabilmente trainata dalla domanda interna; inoltre il venir meno degli incentivi fiscali all'edilizia dovrebbe generare un tasso pressoché nullo di crescita degli investimenti, pur a fronte dell'attuazione delle misure previste dal PNRR e della riduzione dei tassi di interesse.

Situazione non particolarmente favorevole anche nel nostro settore dei servizi per il quale continua la frenata (-25%) delle gare pubbliche rispetto all'analogo periodo (primi mesi dell'anno) dell'esercizio precedente.

Dal punto di vista normativo la più importante novità di inizio anno riguarda l'aggiornamento del Codice degli Appalti con il D.Lgs. 209 del 31.12.2024 entrato in vigore nella stessa data: i contenuti di nostro maggiore interesse riguardano l'estensione del periodo dei requisiti di partecipazione, la definizione del massimo ribasso analogo all'equo compenso, la conferma dell'esclusione dell'anticipazione contrattuale per i servizi, nuove indicazioni in materia di collaudi e revisione prezzi nonché l'obbligo della metodologia BIM per progettare opere di importo lavori superiore a 2 milioni di euro.

A proposito di BIM, a inizio anno si è conclusa la relativa formazione interna e l'adeguamento della ns. organizzazione con l'ottenimento delle certificazioni di BIM Manager (Carlo Dutto), BIM Coordinator (Massimo Longo Vaschetti) e BIM Specialist (Giovanni De Pasquale e Gianni Impoco); si conferma inoltre come Hydrodata stia proseguendo in modo coerente con il precedente esercizio in attività di management, commerciali e produttive con un ulteriore rafforzamento dello staff interno e con un invariato impegno sotto l'aspetto della sicurezza nel nostro staff, in termini di addestramento, formazione, controllo e fornitura DPI.

Sotto l'aspetto commerciale, il portafoglio ordini di fine febbraio 2025 supera i 5 milioni di euro e sono avvenute nuove importanti acquisizioni relative alla predisposizione del documento delle alternative progettuali per lo schema acquedottistico del Tanarello per conto Riveracqua di Imperia, l'elaborazione dei dati relativi alle acque sotterranee in Puglia per l'Autorità di Distretto Meridionale nonché il progetto di sostituzione della condotta forzata di Premesa (BZ) per conto Alperia.

2.3 Attività di ricerca e sviluppo

Prosegue in modo costruttivo la collaborazione operativa in sinergia con il personale di Alperia e sono sempre maggiori le occasioni di individuazione di opportunità di bandi pubblici per lo sviluppo di iniziative professionali nell'ambito della ricerca; prosegue inoltre la collaborazione con l'associazione Hydroaid per intraprendere analoghe iniziative riguardanti la gestione delle risorse idriche in Paesi in via di sviluppo.

2.4 Previsioni sul restante periodo dell'esercizio

La previsione di budget in prospettiva risulta positiva e in linea con i precedenti esercizi; si conferma decisamente impegnativo il carico di lavoro del ns. staff: a fronte di tale favorevole situazione operativa, dal punto di vista commerciale si conferma la scelta sempre più selezionata e filtrata delle

opportunità offerte dal mercato, in modo da raggiungere costantemente obiettivi di qualità del lavoro acquisito ed esaltare le caratteristiche di professionalità e robustezza della nostra struttura produttiva.

Principali rischi e incertezze cui la società è esposta

I rischi specifici che possono determinare il sorgere di obbligazioni in capo alla società sono oggetto di valutazione in sede di determinazione dei relativi accantonamenti e trovano menzione nell'ambito delle note al bilancio, unitamente alle passività potenziali di rilievo. I rischi generali e quelli di natura finanziaria sono invece commentati qui di seguito.

Rischi generali

Per rischi generali si intende fare riferimento a quei fattori di rischio e incertezza correlati essenzialmente al contesto economico-normativo e di mercato, che possono influenzare le performance della Società stessa.

In tal senso si evidenzia quanto già esposto in precedente nella presente Relazione in ordine agli sviluppi dell'attività.

Certamente il fatto di entrare a far parte di un Gruppo importante come quello Alperia ha, in senso generale, ridotto i rischi di gestione dell'attività consentendo, sotto molteplici punti di vista, di usufruire di sinergie tecniche e di mercato importanti.

Informazione sui Rischi Finanziari

La società nell'esercizio della propria attività è esposta ai seguenti rischi finanziari:

- rischio di credito in relazione ai normali rapporti commerciali con i clienti;
- rischio di liquidità, con particolare riferimento alla disponibilità di risorse finanziarie e all'accesso al mercato del credito e degli strumenti finanziari in generale;
- rischi di mercato riferiti principalmente ai tassi di cambio e di interesse.

La società monitora costantemente i rischi finanziari a cui è esposta in modo da valutarne anticipatamente i potenziali effetti negativi ed intraprendere le opportune azioni per mitigarli.

Rimane il fatto che il ricorso al credito da parte di Hydrodata è, in ogni caso, compatibile con la gestione dell'attività.

1. Rischio di Credito

Stante il fatto che la Società opera principalmente con primarie imprese nel settore pubblico e privato determina il fatto che il rischio di credito è da ritenersi basso e comunque garantito dagli accantonamenti di bilancio.

Eventuali ritardi di pagamento dipendono da situazioni di contingenza finanziaria delle società committenti le quali, nella maggior parte dei casi, non presentano dubbi di sorta in ordine alla continuità aziendale né in ordine alla sostanziale solvibilità.

2. Rischio di Liquidità

Il rischio di liquidità è molto basso e si determina occasionalmente a fronte di realizzazioni di commesse particolarmente commesse cui, però, si fa fronte con la contrazione di prestiti bancari facilmente accessibili e con tassi di interessi non particolarmente onerosi.

I due principali fattori che determinano la situazione di liquidità della società sono da una parte le risorse generate o assorbite dalle attività operative e di investimento, e dall'altra le caratteristiche di scadenza e di rinnovo del debito e di liquidità degli impieghi finanziari.

A tale riguardo la società opera in maniera tale da ottimizzare la gestione delle risorse finanziarie, riducendo il rischio di liquidità. I flussi di cassa, le necessità di finanziamento e di liquidità sono monitorati e gestiti dalla Società con l'obiettivo di garantire un'efficace ed efficiente gestione delle risorse finanziarie.

Il management ritiene che i fondi propri disponibili e quelli resi disponibili dai terzi, oltre a quelli generati dall'attività operativa, alla luce dell'andamento gestionale e delle prospettive di sviluppo previste consentiranno alla Società di soddisfare i fabbisogni derivanti dalle attività di investimento, di gestione del capitale circolante e di rimborso dei debiti alla loro naturale scadenza.

3. Rischio di Mercato

Nell'esercizio della propria attività la società è esposta principalmente al rischio di interesse, mentre è praticamente insussistente il Rischio di cambio.

o Rischio di Cambio

La totalità dei contratti è stipulata in Euro e pertanto la società non è soggetta al rischio di cambio.

Nel momento in cui il volume degli scambi pattuiti in valuta diversa dall'Euro dovesse essere consistente verranno valutati strumenti di copertura

o **Rischio di Interesse**

La società valuta regolarmente la propria esposizione al rischio di variazione dei tassi di interesse anche se, data la bassa esposizione finanziaria, non si ritiene che detto rischio sia particolarmente rilevante o possa generare impatti particolarmente rilevanti sull'andamento della Società.

La Società utilizza in prevalenza risorse finanziarie proprie, ricorrendo, ove ritenuto necessario o più conveniente, alle risorse finanziarie messe a disposizione di terzi, principalmente nella forma del leasing finanziario e del finanziamento bancario.

E' in essere anche un prestito obbligazionario a tasso variabile.

Riclassificazione dei dati di bilancio 2024 e analisi degli indici

Si procede con l'analisi dei dati di bilancio per cui si è reso necessario esplicitare la riclassificazione operata sugli stessi:

Analisi della situazione economico – finanziaria della società

Al fine di meglio comprendere la situazione della società e l'andamento ed il risultato della gestione si espongono qui di seguito ulteriori informazioni utili.

1. Riclassificazione dello Stato Patrimoniale e del Conto Economico, per l'esercizio in esame e per quello precedente

	2024	%	2023	%	VARIAZIONE	%
ATTIVO						
ATTIVO IMMOBILIZZATO	2.472.407	13,30%	2.625.465	14,70%	-153.058	-20,95%
- Rimanenze	13.734.373	73,88%	12.736.312	71,32%	998.061	136,58%
- Liquidità differita	2.287.886	12,31%	2.076.884	11,63%	211.002	28,88%
- Liquidità immediata	94.914	0,51%	420.180	2,35%	-325.266	-44,51%
CAPITALE CIRCOLANTE LORDO	16.117.173	86,70%	15.233.376	85,30%	883.797	120,95%
TOTALE ATTIVO	18.589.580	100,00%	17.858.841	100,00%	730.739	100,00%
PASSIVO						
PATRIMONIO NETTO	4.199.274	22,59%	3.197.238	17,90%	1.002.036	137,13%
PASSIVITA' CONSOLIDATE	1.616.507	8,70%	2.064.974	11,56%	-448.467	-61,37%

PASSIVITA' CORRENTI	12.773.789	68,71%	12.596.629	70,53%	177.170	24,25%
TOTALE PASSIVO	18.589.580	100,00%	17.858.841	100,00%	730.739	100,00%

CONTO ECONOMICO	2024	%	2023	%	VARIAZ.	%
RICAVI OPERATIVI (VALORE DELLA PRODUZIONE)	5.284.965		4.330.781		954.184	
COSTI OPERATIVI	4.532.329	85,76%	4.057.435	93,69%	-474.894	-49,77%
MARGINE OPERATIVO LORDO (EBITDA / MOL)	752.636	14,24%	273.346	6,31%	479.290	50,23%
AMMORTAMENTI E ACCANTONAMENTI	-166.961	-2,02%	-99.889	-2,31%	-7.072	0,74%
RISULTATO OPERATIVO (EBIT)	645.675	12,22%	173.457	4,01%	472.218	49,49%
RISULTATO GESTIONE FINANZIARIA	515.584	9,76%	290.759	6,71%	224.825	23,56%
RISULTATO DELLA GESTIONE CORRENTE	1.161.259	21,97%	464.216	10,72%	697.043	73,05%
RISULTATO ANTE IMPOSTE	1.161.259	21,97%	464.216	10,72%	697.043	73,05%
IMPOSTE DELL'ESERCIZIO	-173.574	-3,28%	55.032	1,27%	-228.606	-33,96%
UTILE (PERDITA) DELL'ESERCIZIO	1.334.833	25,26%	409.184	9,45%	925.649	97,01%

In via generale è possibile affermare che l'andamento gestionale dell'attività nel corso del 2024 abbia consentito un generale migliori degli indici siano essi di carattere economico, che di carattere patrimoniale che di carattere finanziario.

Dal prospetto che precede è possibile desumere, in relazione alla società, quanto segue:

- rileva una variazione positiva del risultato d'esercizio rispetto all'esercizio precedente sia in valore assoluto (l'utile netto è passato da Euro 409.184 ad Euro 1.334.833) sia considerato come incidenza sullo sviluppo del valore della produzione della Società passando da 9,42% al 25,26% .
- Il risultato operativo (Ebitda) ha inciso in percentuale in misura pari al 14,24% su ricavi d'esercizio in aumento percentuale rispetto all'esercizio precedente in cui incidevano in misura pari al 6,29 %; anche l'Ebit è positivo e rappresenta in percentuale il 12,22% dei ricavi operativi contro il 6,29% dell'esercizio passato;
- il valore della produzione in valore assoluto si è incrementato rispetto all'esercizio passato passando da Euro 4.343.271 ad Euro 5.284.965.

2. Margini ed indici patrimoniali ed economici;

MARGINI	2024	2023
Margine di tesoreria <i>Liq. imm. + Liq. diff. - Passività correnti</i>	717.081	333.627
Capitale Circolante Netto <i>Liq. imm. + Liq. diff. + Rimanenze - Passività correnti</i>	3.344.873	2.636.747
Margine di struttura <i>PN - Immobilizzazioni</i>	1.728.366	571.773
Patrimonio netto tangibile <i>PN - Imm. immateriali</i>	4.195.033	3.194.594
Capitale di rischio netto <i>PN - Imm. finanziarie</i>	4.073.183	2.817.148

I margini patrimoniali sono tutti positivi con un importante miglioramento rispetto a quelli del passato esercizio come si può riscontrare dalla tabella anzi esposta.

In ogni caso il valore assoluto degli indici patrimoniale è di consistenza tale da escludere qualsiasi criticità di merito

INDICI PATRIMONIALI	2024	2023
Indice di liquidità <i>(Liq. imm. + Liq. diff.) / Passività correnti</i>	0,19	0,20
Indice di disponibilità <i>(Liq. imm. + Liq. diff. + Rimanenze) / Passività correnti (ivi inclusi gli acconti)</i>	1,26	1,21
Indice di indipendenza finanziaria <i>PN / Capitale investito</i>	0,23	0,18
Indice di autocopertura o copertura del capitale proprio <i>PN / Immobilizzazioni</i>	1,70	1,22
Indice di copertura del capitale immobilizzato <i>(PN + Passività consolidate) / Immobilizzazioni</i>	2,35	2,00
Indice di indebitamento	4,43	5,59

Capitale investito / PN

Gli indici di carattere patrimoniale risentono in generale dell'economicità della gestione tipica della Società.

Indicativi in tal senso sono:

Indice di liquidità: indice che vuole dimostrare l'autosufficienza finanziaria nella copertura dei debiti a breve che è pari a 0,19 contro 0,20 dell'esercizio precedente, l'indice inferiore ad 1 trova però esclusivamente origine nel fatto che tra le passività correnti sono inclusi gli acconti su lavori in essere la cui corrispondente voce di attivo è invece rappresentata dalle rimanenze (lavori in corsi di esecuzione) che invece non contribuiscono all'indice di liquidità, senza considerare gli acconti tra le passività l'indice di liquidità sarebbe pari a 1,43 con un indice oltremodo rassicurante

Indice di disponibilità: questo indice risulta pari ad 1,26 contro 1,21 dell'esercizio passato

Indice di copertura del capitale proprio: questo indice, che misura quanta parte delle immobilizzazioni sia coperta dal Patrimonio netto e quindi da mezzi propri viene determinato in 1,70 contro 1,22 dell'esercizio precedente indice di ampia copertura delle immobilizzazioni con il proprio Patrimonio Netto.

INDICI ECONOMICI	2024	2023
ROI <i>Redd Operativo (ebit gestionale) / Cap. investito operativo</i>	11,10%	3,30%
Remunerazione delle vendite <i>Redd Operativo (ebit gestionale) / Ricavi operativi</i>	12,22%	3,99%
Velocità del ciclo di produzione <i>Ricavi operativi / Cap. investito operativo</i>	90,87%	82,54%
ROE <i>Reddito netto / PN</i>	31,79%	12,80%

In linea generali gli indici economici denotano un peggioramento rispetto alla precedente gestione a comprova di una gestione che, seppure ampiamente positiva, è stata meno performante rispetto all'esercizio passato

Merita soffermarsi in particolare su tre indici relativi alla gestione economica:

- il ROE (Return on Equity) è un indice di redditività del capitale proprio, ovvero dimostra quanto rende il capitale proprio investito dai soci come percentuale sul reddito operativo. Il valore desumibile dal prospetto, è pari al 31,79% contro il 12,8% dell'esercizio passato;

- il ROI (Return on Investment) è un indice di redditività e di efficienza economica della gestione caratteristica che nell'esercizio ha presentato un indice di redditività pari all' 11,10% contro il 3,3% dell'esercizio passato;
- Remunerazione delle vendite: anche questo indice, teso alla stima della remuneratività della gestione ordinaria, migliora passando dal 3,9% del 2023 al 12,22% rilevato nell'esercizio.

Risorse Umane e Relazioni Aziendali

In tema di risorse umane, si conferma la politica sullo staff costituito da dipendenti e consulenti "esclusivi" su base contrattuale orientata al consolidamento delle competenze in senso evolutivo e adeguativo rispetto alle esigenze di mercato e organizzative societarie.

In tal senso, l'obiettivo della società è la valorizzazione e la messa a sistema dello staff attuale con particolare attenzione al consolidamento/incremento delle competenze, alla ricerca del miglior inserimento nell'organizzazione aziendale, a tenere conto dell'inevitabile *turnover* dovuto all'anzianità anagrafica e aziendale di alcune figure, cercando di salvaguardare la continuità relativa alle competenze effettive e al sistema delle relazioni esterne.

Un ulteriore step evolutivo riguarda la possibile individuazione dei profili professionali di cui siamo eventualmente carenti (sia per coprire punte di lavori che per specifiche competenze) da inserire nell'organizzazione con finalità specifiche e traguardi da raggiungere in modo definito (contratti su progetti-commesse); tali inserimenti dovranno consentire una piena integrazione con la struttura organizzativa e contribuire al raggiungimento dei traguardi economici e di posizionamento sul mercato della società.

Informazioni sull'ambiente

In ossequio a quanto disposto dall'art. 2428 co. 2 C.C., Vi precisiamo quanto segue:

- nell'esercizio non ci sono stati danni causati all'ambiente per cui la società sia stata dichiarata colpevole in via definitiva né rilievi di possibili irregolarità;
- nell'esercizio non sono state inflitte sanzioni o pene definitive per reati o danni ambientali.

Si ritiene che per la tipologia di attività e servizi offerti i rischi di impatto ambientale siano limitati.

* * *

In dettaglio si evidenzia quanto segue:

1) Attività di ricerca e di sviluppo (art. 2428 C.C. n. 1)

Si richiama quanto esposto in precedenza nella presente Relazione

2) Rapporti con imprese controllate, collegate, controllanti ed imprese sottoposte al controllo di queste ultime (art. 2428 C.C. n. 2)

HYDRODATA - Rapporto al 31/12/2024	Società controllante	Società controllata	Società soggetta a controllo della controllante	Società soggetta a controllo della controllante	Società soggetta a controllo della controllante	Società soggetta a controllo della controllante	Società soggetta a controllo della controllante	Società soggetta a controllo della controllante	Società collegate	Altre imprese
	Altera Spa	Altera Innovativ SpA	Altera Energy Srl	Altera Smart Service Srl	Altera Green Future Srl	Altera Green Power Srl	Altera Hyperm SpA	Fluid Data Luxo Srl	Altera Ziv Spa	Altera
Patrimonio	-	-	-	-	-	-	-	-	-	-
Crediti commerciali	1.678	186.617	-	-	3.000	212.672	4.522	-	41.884	-
Crediti commerciali - BT di natura	-	-	-	13.997	-	-	-	-	-	-
Crediti commerciali e Altri di natura	22.031	-	308	24.229	-	-	-	-	-	43.201
Credito tributario posticipato	42.234	-	-	-	-	-	-	-	-	-
Debiti per assicurazioni	-	-	-	-	-	100.550	-	-	45.343	17.533
Scorte	-	-	-	-	-	-	-	-	-	-
Scorte	-	186.491	-	-	3.000	215.000	4.522	-	-	-
Scorte accantonate	-	-	-	-	-	-	-	12.200	-	-
Imposta differita crediti posticipati	7.804	-	-	-	-	-	-	-	-	-
Crediti	256.722	-	308	18.245	-	-	-	-	-	52.741
Costi consolidativi (ICD-SD)	16.714	-	-	-	-	-	-	-	-	-
Altre imposte (posticipate) posticipate	1.752	-	-	-	-	-	-	-	-	-
Commissioni bancarie (Altera posticipate)	3.782	-	-	-	-	-	-	-	-	-

Si dà atto che i rapporti con le Società del Gruppo sono state regolarmente poste in essere a valore di mercato. Si riporta come non siano state individuate altre parti correlate.

3) Numero e valore nominale delle azioni proprie, o di società controllanti possedute, acquistate e/o vendute (art. 2428 C.C. n. 3 e 4)

La società non detiene azioni proprie, o di società controllanti, né direttamente né per interposta persona.

4) Evoluzione prevedibile della gestione (art. 2428 C.C. n. 6)

Si richiama quanto esposto in precedenza al paragrafo 2.4 della presente Relazione sulla Gestione.

5) Uso di strumenti finanziari (art. 2428 C.C. n. 6 bis)

Nel presente esercizio non sono stati stipulati contratti con oggetto strumenti finanziari derivati. Nel 2019 è stato emesso un prestito obbligazionario non convertibile con rimborso nel corso dei vari esercizi.

6) D.lgs. 196/2003 (Procedura di sicurezza sul trattamento dei dati sensibili)

Con riferimento al decreto illustrato si dà atto che:

- il registro delle attività di trattamento dati (contenente gli elementi identificativi del titolare del trattamento e l'elenco dei dati);
- la policy aziendale del sistema informatico contenente le norme per l'utilizzo dei PC aziendali, le regole di accesso al server e la gestione delle password, l'uso della posta elettronica e della rete internet
- la procedura di *Data Breach Policy* contenente il protocollo per i dipendenti e consulenti, il protocollo per l'organo amministrativo e il responsabile della sicurezza dei dati personali.

7) Direzione e coordinamento di società (co.5 art. 2497 bis C.C)

La società è soggetta all'attività di direzione e coordinamento da parte della società ALPERIA S.p.A con sede in Bolzano – Via Dodiciville n.8, numero e iscrizione presso il Registro Imprese di Bolzano 02858310218 n. BZ - 211624.

* * *

La società non dispone di sedi secondarie, bensì di due uffici localizzati in Genova e Parma, sedi di importanti Enti committenti.

* * *

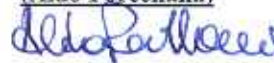
Riteniamo di aver concluso il nostro compito per cui Vi invitiamo ad approvare il bilancio di esercizio (composto da Stato Patrimoniale, Conto Economico, Nota Integrativa e Rendiconto Finanziario) unitamente alla presente relazione.

TORINO, li 18.03.2025

Per il Consiglio di Amministrazione:

Il Presidente

(Aldo Porcellana)



In originale firmato dal Presidente del Consiglio di Amministrazione Aldo Porcellana .

Il sottoscritto Dott. Roberto Coda , in qualità di Professionista incaricato, dichiara, ai sensi dell'art. 31, comma 2 quinquies della Legge 340/2000, che il presente documento è conforme all'originale depositato presso la società. Torino, lì ,22/04/2025

RELAZIONE DEL COLLEGIO SINDACALE ALL'ASSEMBLEA DEI SOCI IN OCCASIONE DELL'APPROVAZIONE DEL BILANCIO DI ESERCIZIO CHIUSO AL 31 DICEMBRE 2024 REDATTA AI SENSI DELL'ART. 2429, CO. 2, C.C.

Ai Soci della Società HYDRODATA S.p.A.

Nel corso dell'esercizio chiuso al 31 dicembre 2024 la nostra attività è stata ispirata alle disposizioni di legge e alle Norme di comportamento del Collegio sindacale di società non quotate emanate dal Consiglio Nazionale dei Dottori Commercialisti e degli Esperti Contabili.

Di tale attività e dei risultati conseguiti Vi portiamo a conoscenza con la presente relazione.

È stato sottoposto al Vostro esame il bilancio d'esercizio della società Hydrodata S.p.A. al 31.12.2024, redatto in conformità alle norme italiane che ne disciplinano la redazione, che evidenzia un risultato d'esercizio di euro 1.334.833. Il bilancio è stato messo a nostra disposizione nel termine di legge.

Il Collegio sindacale non essendo incaricato della revisione legale, ha svolto sul bilancio le attività di vigilanza previste nella Norma 3.8. delle "Norme di comportamento del Collegio sindacale di società non quotate" consistenti in un controllo sintetico complessivo volto a verificare che il bilancio sia stato correttamente redatto. La verifica della rispondenza ai dati contabili spetta, infatti, all'incaricato della revisione legale.

Il soggetto incaricato della revisione legale dei conti PricewaterhouseCoopers SpA (in breve PWC) – C.F.: 12979880155 - iscritta nel Registro dei Revisori legali al nr. 119644 ci ha consegnato la propria relazione datata 7 aprile 2025 contenente un giudizio senza modifica.

Pertanto, da quanto riportato nella relazione del soggetto incaricato della revisione legale il bilancio d'esercizio al 31.12.2024 rappresenta in modo veritiero e corretto la situazione patrimoniale e finanziaria, il risultato economico e i flussi di cassa della Vostra Società ed è stato redatto in conformità alla normativa che ne disciplina la redazione.

1) Attività di vigilanza ai sensi degli artt. 2403 e ss. c.c.

Abbiamo vigilato sull'osservanza della legge e dello statuto, sul rispetto dei principi di corretta amministrazione e, in particolare, sull'adeguatezza dell'assetto organizzativo, amministrativo e contabile adottato dalla società e sul suo concreto funzionamento.

Abbiamo partecipato alle assemblee dei soci e alle riunioni del consiglio di amministrazione e, sulla base delle informazioni disponibili, non abbiamo rilievi particolari da segnalare.

Abbiamo acquisito dall'organo di amministrazione con adeguato anticipo e anche durante le riunioni svolte, informazioni sul generale andamento della gestione e sulla sua prevedibile evoluzione, nonché sulle operazioni di maggiore rilievo, per le loro dimensioni o caratteristiche, effettuate dalla società e

dalle sue controllate e, in base alle informazioni acquisite, non abbiamo osservazioni particolari da riferire.

Con il soggetto incaricato della revisione legale abbiamo scambiato tempestivamente dati e informazioni rilevanti per lo svolgimento della nostra attività di vigilanza.

Abbiamo incontrato l'organismo di vigilanza e preso visione delle relative relazioni periodiche e non sono emerse criticità significative rispetto alla corretta attuazione del modello organizzativo che debbano essere evidenziate nella presente relazione.

Abbiamo acquisito conoscenza e abbiamo vigilato sull'adeguatezza dell'assetto organizzativo, amministrativo e contabile e sul suo concreto funzionamento anche tramite la raccolta di informazioni dai responsabili delle funzioni e a tale riguardo non abbiamo osservazioni particolari da riferire.

Abbiamo acquisito conoscenza e vigilato, per quanto di nostra competenza, sull'adeguatezza e sul funzionamento del sistema amministrativo-contabile, nonché sull'affidabilità di quest'ultimo a rappresentare correttamente i fatti di gestione, mediante l'ottenimento di informazioni dai responsabili delle funzioni e l'esame dei documenti aziendali, e a tale riguardo, non abbiamo osservazioni particolari da riferire.

Non sono pervenute denunce dai soci *ex art. 2408 c.c.* o *ex art. 2409 c.c.*

Non abbiamo presentato denuncia al tribunale *ex art. 2409 c.c.*

Non abbiamo effettuato segnalazioni all'organo di amministrazione ai sensi e per gli effetti di cui all'art. 25-*octies* d.lgs. 12 gennaio 2019, n. 14.

Non abbiamo ricevuto segnalazioni da parte del soggetto incaricato della revisione legale ai sensi e per gli effetti di cui all'art. 25-*octies* d.lgs. 12 gennaio 2019, n. 14.

Non abbiamo ricevuto segnalazioni da parte dei creditori pubblici ai sensi e per gli effetti di cui art. 25-*novies* d.lgs. 12 gennaio 2019, n. 14.

Nel corso dell'esercizio il Collegio sindacale ha rilasciato in data 18 aprile 2024 la proposta motivata per l'attribuzione dell'incarico di revisione legale dei conti per gli esercizi 2024, 2025 e 2026.

Nel corso dell'attività di vigilanza, come sopra descritta, non sono emersi altri fatti significativi tali da richiederne la menzione nella presente relazione.

2) Osservazioni in ordine al bilancio d'esercizio

Abbiamo verificato che gli amministratori hanno dichiarato la conformità alle norme di riferimento che disciplinano la redazione del bilancio d'esercizio.

Da quanto riportato nella relazione del soggetto incaricato della revisione legale, "il bilancio d'esercizio fornisce una rappresentazione veritiera e corretta della situazione patrimoniale e finanziaria della

Hydrodata S.p.A. al 31.12.2024, del risultato economico e dei flussi di cassa per l'esercizio chiuso a tale data in conformità alle norme italiane che ne disciplinano i criteri di redazione".

Per quanto a nostra conoscenza, gli amministratori, nella redazione del bilancio, non hanno derogato alle norme di legge ai sensi dell'art. 2423, co. 5, c.c.

3) Osservazioni e proposte in ordine alla approvazione del bilancio

In merito all'eventuale prospetto della nota integrativa del bilancio relativo all'esercizio 2024 che dovrebbe fornire, ai sensi dell'art. 6, co. 4, DL. 8 aprile 2020, n. 23, distinta evidenza delle perdite rilevanti emerse nel corso dell'esercizio 2020 e/o nel corso dell'esercizio 2021 e/o nel corso dell'esercizio 2022, con specificazione della loro origine e del loro ammontare, il Collegio dà atto che non sussistono importi inquadrabili in tale voce e pertanto il prospetto non deve essere evidenziato.

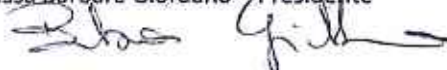
Considerando le risultanze dell'attività da noi svolta e il giudizio espresso nella relazione di revisione rilasciata dal soggetto incaricato della revisione legale dei conti, non rileviamo motivi ostativi all'approvazione, da parte dei soci, del bilancio d'esercizio chiuso al 31 dicembre 2024, così come redatto dagli amministratori.

Il Collegio sindacale concorda con la proposta di destinazione del risultato d'esercizio formulata dagli amministratori nella nota integrativa.

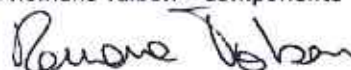
Bolzano, 7 aprile 2025

Il Collegio sindacale:

Dott.ssa Barbara Giordano - Presidente



Dott.ssa Romana Taibon - Componente



Dott. Giovanni Stassi - Componente



Relazione della società di revisione indipendente

ai sensi dell'articolo 14 del DLgs 27 gennaio 2010, n° 39

Agli azionisti di Hydrodata SpA

Giudizio

Abbiamo svolto la revisione contabile del bilancio d'esercizio di Hydrodata SpA (la "Società"), costituito dallo stato patrimoniale al 31 dicembre 2024, dal conto economico per l'esercizio chiuso a tale data e dalla nota integrativa.

A nostro giudizio, il bilancio d'esercizio fornisce una rappresentazione veritiera e corretta della situazione patrimoniale e finanziaria della Società al 31 dicembre 2024 e del risultato economico per l'esercizio chiuso a tale data, in conformità alle norme italiane che ne disciplinano i criteri di redazione.

Elementi alla base del giudizio

Abbiamo svolto la revisione contabile in conformità ai principi di revisione internazionali (ISA Italia). Le nostre responsabilità ai sensi di tali principi sono ulteriormente descritte nella sezione *Responsabilità della società di revisione per la revisione contabile del bilancio d'esercizio* della presente relazione. Siamo indipendenti rispetto alla Società in conformità alle norme e ai principi in materia di etica e di indipendenza applicabili nell'ordinamento italiano alla revisione contabile del bilancio. Riteniamo di aver acquisito elementi probativi sufficienti e appropriati su cui basare il nostro giudizio.

Responsabilità degli amministratori e del collegio sindacale per il bilancio d'esercizio

Gli amministratori sono responsabili per la redazione del bilancio d'esercizio che fornisca una rappresentazione veritiera e corretta in conformità alle norme italiane che ne disciplinano i criteri di redazione e, nei termini previsti dalla legge, per quella parte del controllo interno dagli stessi ritenuta necessaria per consentire la redazione di un bilancio che non contenga errori significativi dovuti a frodi o a comportamenti o eventi non intenzionali.

Gli amministratori sono responsabili per la valutazione della capacità della Società di continuare a operare come un'entità in funzionamento e, nella redazione del bilancio d'esercizio, per l'appropriatezza dell'utilizzo del presupposto della continuità aziendale, nonché per un'adeguata informativa in materia. Gli amministratori utilizzano il presupposto della continuità aziendale nella redazione del bilancio d'esercizio a meno che abbiano valutato che sussistono le condizioni per la liquidazione della Società o per l'interruzione dell'attività o non abbiano alternative realistiche a tali scelte.

PricewaterhouseCoopers SpA

Sede legale: Milano 20145 Piazza Tre Torri 2 Tel. 02 77851 Fax 02 7785240 Capitale Sociale Euro 6.890.000,00 i.v. C.F. e P.IVA e Reg. Imprese Milano Monza Brianza Lodi 12979880155 Iscritta al n° 119644 del Registro dei Revisori Legali - Altri Uffici: Ancona 60131 Via Sandro Totti 1 Tel. 071 2132311 - Bari 70122 Via Abate Gimma 72 Tel. 080 5640211 - Bergamo 24121 Largo Belotti 5 Tel. 035 229691 - Bologna 40124 Via Luigi Carlo Farini 12 Tel. 051 6186211 - Brescia 25121 Viale Duce d'Aosta 28 Tel. 030 3697501 - Catania 95129 Corso Italia 302 Tel. 095 7532311 - Firenze 50121 Viale Gramsci 15 Tel. 055 2482811 - Genova 16121 Piazza Piccapietra 9 Tel. 010 29041 - Napoli 80121 Via dei Mille 16 Tel. 081 36181 - Padova 35138 Via Vicenza 4 Tel. 049 873481 - Palermo 90141 Via Marchese Ugo 60 Tel. 091 349737 - Parma 43121 Viale Tanara 20/A Tel. 0521 275911 - Pescara 65127 Piazza Ettore Troilo 8 Tel. 085 4545711 - Roma 00154 Largo Fochetti 29 Tel. 06 570251 - Torino 10122 Corso Palestro 10 Tel. 011 556771 - Trento 38122 Viale della Costituzione 33 Tel. 0461 237004 - Treviso 31100 Viale Felissant 90 Tel. 0422 696911 - Trieste 34125 Via Cesare Battisti 18 Tel. 040 3480781 - Udine 33100 Via Poscolle 43 Tel. 0432 25789 - Varese 21100 Via Albuzzi 43 Tel. 0332 285039 - Verona 37135 Via Francia 21/C Tel. 045 8263001 - Vicenza 36100 Piazza Pontelandolfo 9 Tel. 0444 393311

Il collegio sindacale ha la responsabilità della vigilanza, nei termini previsti dalla legge, sul processo di predisposizione dell'informativa finanziaria della Società.

Responsabilità della società di revisione per la revisione contabile del bilancio d'esercizio

I nostri obiettivi sono l'acquisizione di una ragionevole sicurezza che il bilancio d'esercizio nel suo complesso non contenga errori significativi, dovuti a frodi o a comportamenti o eventi non intenzionali, e l'emissione di una relazione di revisione che includa il nostro giudizio. Per ragionevole sicurezza si intende un livello elevato di sicurezza che, tuttavia, non fornisce la garanzia che una revisione contabile svolta in conformità ai principi di revisione internazionali (ISA Italia) individui sempre un errore significativo, qualora esistente. Gli errori possono derivare da frodi o da comportamenti o eventi non intenzionali e sono considerati significativi qualora ci si possa ragionevolmente attendere che essi, singolarmente o nel loro insieme, siano in grado di influenzare le decisioni economiche prese dagli utilizzatori sulla base del bilancio d'esercizio.

Nell'ambito della revisione contabile svolta in conformità ai principi di revisione internazionali (ISA Italia), abbiamo esercitato il giudizio professionale e abbiamo mantenuto lo scetticismo professionale per tutta la durata della revisione contabile. Inoltre:

- abbiamo identificato e valutato i rischi di errori significativi nel bilancio d'esercizio, dovuti a frodi o a comportamenti o eventi non intenzionali; abbiamo definito e svolto procedure di revisione in risposta a tali rischi; abbiamo acquisito elementi probativi sufficienti e appropriati su cui basare il nostro giudizio. Il rischio di non individuare un errore significativo dovuto a frodi è più elevato rispetto al rischio di non individuare un errore significativo derivante da comportamenti o eventi non intenzionali, poiché la frode può implicare l'esistenza di collusioni, falsificazioni, omissioni intenzionali, rappresentazioni fuorvianti o forzature del controllo interno;
- abbiamo acquisito una comprensione del controllo interno rilevante ai fini della revisione contabile allo scopo di definire procedure di revisione appropriate nelle circostanze e non per esprimere un giudizio sull'efficacia del controllo interno della Società;
- abbiamo valutato l'appropriatezza dei principi contabili utilizzati nonché la ragionevolezza delle stime contabili effettuate dagli amministratori, inclusa la relativa informativa;
- siamo giunti a una conclusione sull'appropriatezza dell'utilizzo da parte degli amministratori del presupposto della continuità aziendale e, in base agli elementi probativi acquisiti, sull'eventuale esistenza di un'incertezza significativa riguardo a eventi o circostanze che possono far sorgere dubbi significativi sulla capacità della Società di continuare a operare come un'entità in funzionamento. In presenza di un'incertezza significativa, siamo tenuti a richiamare l'attenzione nella relazione di revisione sulla relativa informativa di bilancio ovvero, qualora tale informativa sia inadeguata, a riflettere tale circostanza nella formulazione del nostro giudizio. Le nostre conclusioni sono basate sugli elementi probativi acquisiti fino alla data della presente relazione. Tuttavia, eventi o circostanze successivi possono comportare che la Società cessi di operare come un'entità in funzionamento;



- abbiamo valutato la presentazione, la struttura e il contenuto del bilancio d'esercizio nel suo complesso, inclusa l'informativa, e se il bilancio d'esercizio rappresenti le operazioni e gli eventi sottostanti in modo da fornire una corretta rappresentazione.

Abbiamo comunicato ai responsabili delle attività di governance, identificati a un livello appropriato come richiesto dagli ISA Italia, tra gli altri aspetti, la portata e la tempistica pianificate per la revisione contabile e i risultati significativi emersi, incluse le eventuali carenze significative nel controllo interno identificate nel corso della revisione contabile.

Torino, 7 aprile 2025

PricewaterhouseCoopers SpA

A handwritten signature in black ink, appearing to read 'Rocco Braccialarghe', written over a faint, larger version of the same signature.

Rocco Braccialarghe
(Revisore legale)

